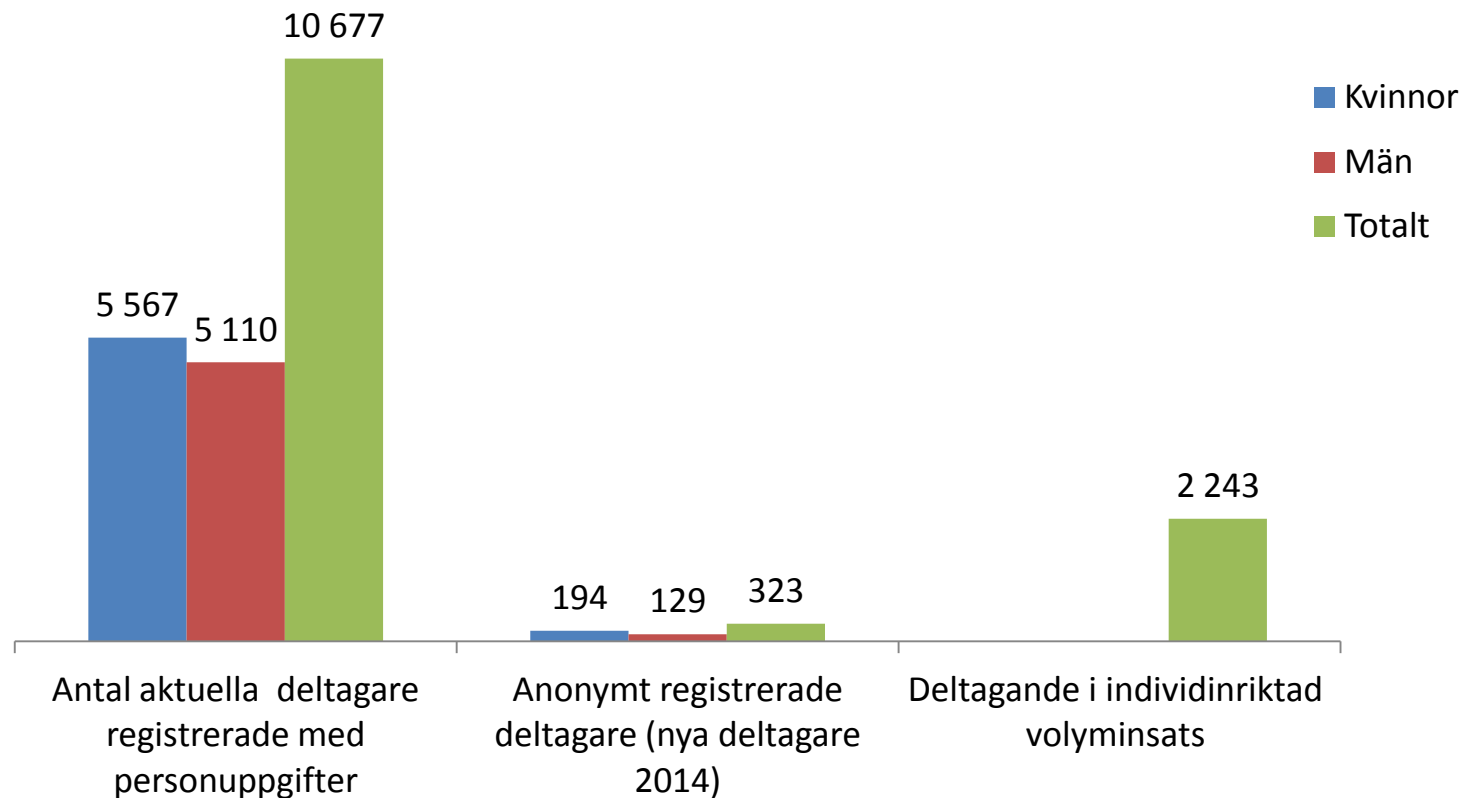


Resultat av finansiell samordning januari-april* 2014

* All data är hämtad från SUS 2014-04-16

Antal deltagare januari-april 2014

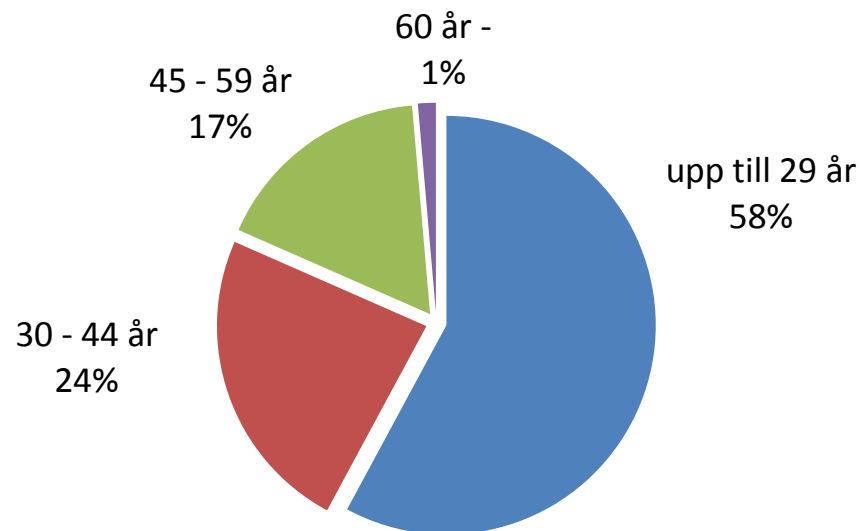


Kommentar: Antal deltagande i strukturövergripande volyminsats under perioden är 3 007.

Åldersfördelning

(10 677 deltagare januari-april 2014)

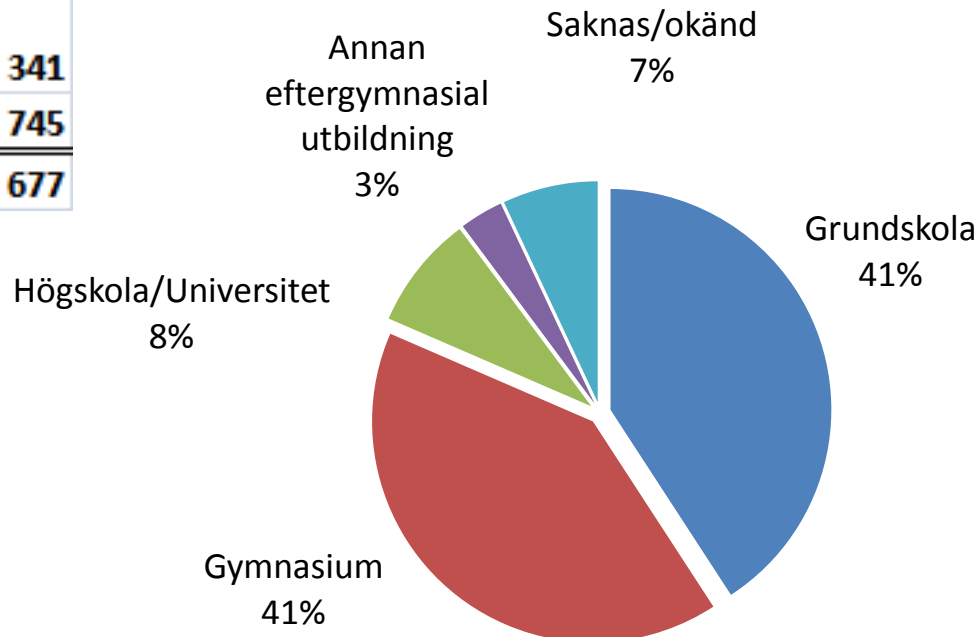
Ålder	Kvinna	Man	Totalt
upp till 29 år	2 929	3 250	6 179
30 - 44 år	1 472	1 060	2 532
45 - 59 år	1 084	735	1 819
60 år -	82	65	147
Totalt	9 337	8 292	10 677



Utbildningsnivå

(10 677 deltagare januari-april 2014)

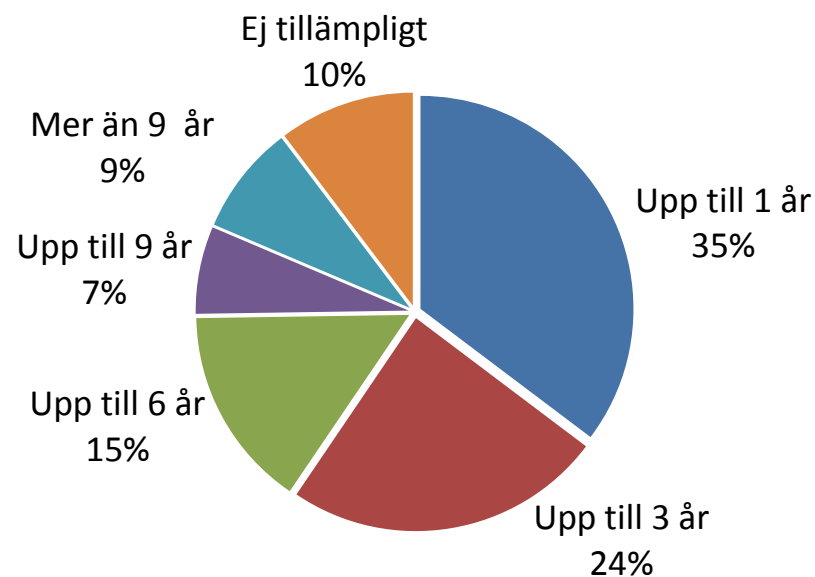
Utbildning	Kvinna	Man	Totalt
Grundskola	2 147	2 211	4 358
Gymnasium	2 303	2 041	4 344
Högskola/Universitet	516	373	889
Annan eftergymnasial utbildning	208	133	341
Saknas/okänd	393	352	745
Totalt	5 567	5 110	10 677



Tid i offentlig försörjning

(10 677 deltagare januari-april 2014)

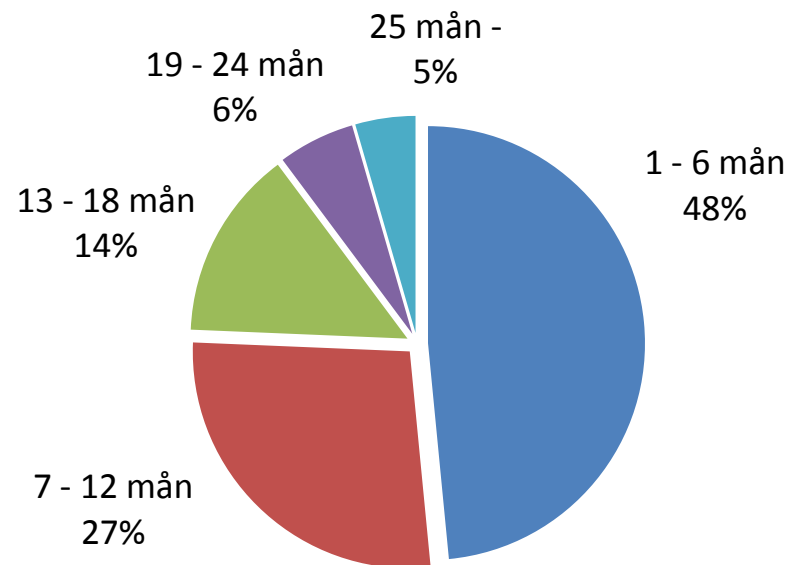
Tid i offentlig försörjning	Kvinna	Man	Totalt
Upp till 1 år	1 792	1 975	3 767
Upp till 3 år	1 375	1 209	2 584
Upp till 6 år	853	778	1 631
Upp till 9 år	434	274	708
Mer än 9 år	587	300	887
Ej tillämpligt	526	574	1 100
Totalt	5 567	5 110	10 677



Tid i samverkansinsats

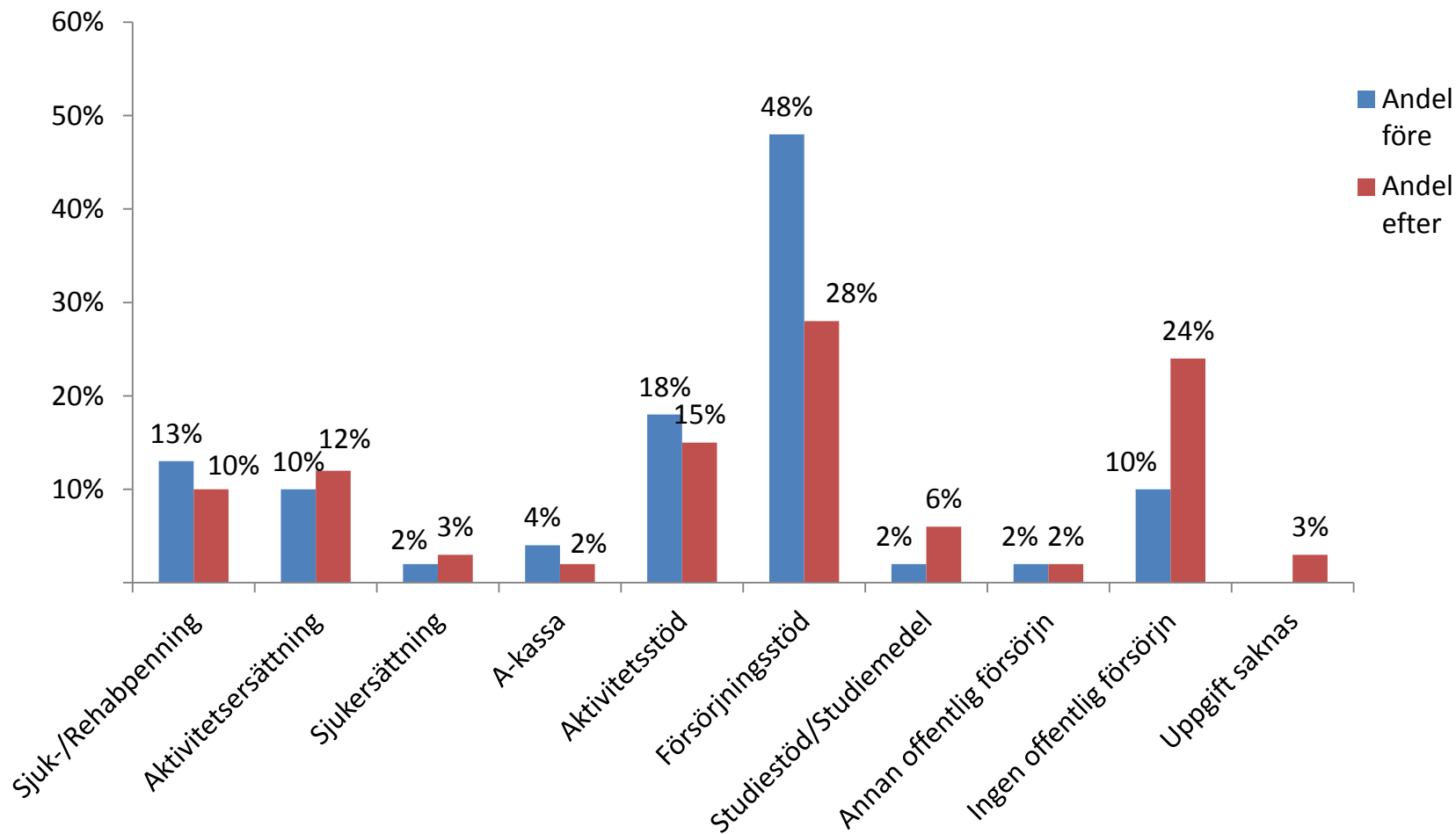
(1 853 deltagare som avslutat insats jan-april 2014)

Tid i insats	Kvinna	Man	Totalt
1 - 6 mån	465	433	898
7 - 12 mån	282	222	504
13 - 18 mån	145	117	262
19 - 24 mån	52	54	106
25 mån -	47	36	83
Totalt	991	862	1 853



Försörjningsförändring

(1 853 deltagare som avslutat insats jan-april 2014)



Vid avslut

(1 853 deltagare som avslutat insats jan-april 2014)

Vid avslut	Kvinna	Man	Totalt
Ej subv arbete	119	96	215
Subv arbete	86	118	204
Eget företag	3	5	8
Studier	116	101	217
Arbetssökande på Af	205	197	402
Övrigt (bl a fortsatt rehab, avslut pga sjukdom)	462	345	807
Totalt	991	862	1 853

