

Resultat av finansiell samordning

Avser helåret 2014

Datauttag 2015-07-08

Resultat redovisas utifrån tre olika grupper

Antal deltagare

Deltagare där fullständig information finns om deltagarnas personuppgifter såsom startår, kön, ålder, utbildningsnivå, försörjning, sysselsättning, tid med offentlig försörjning före insatsens start mm.

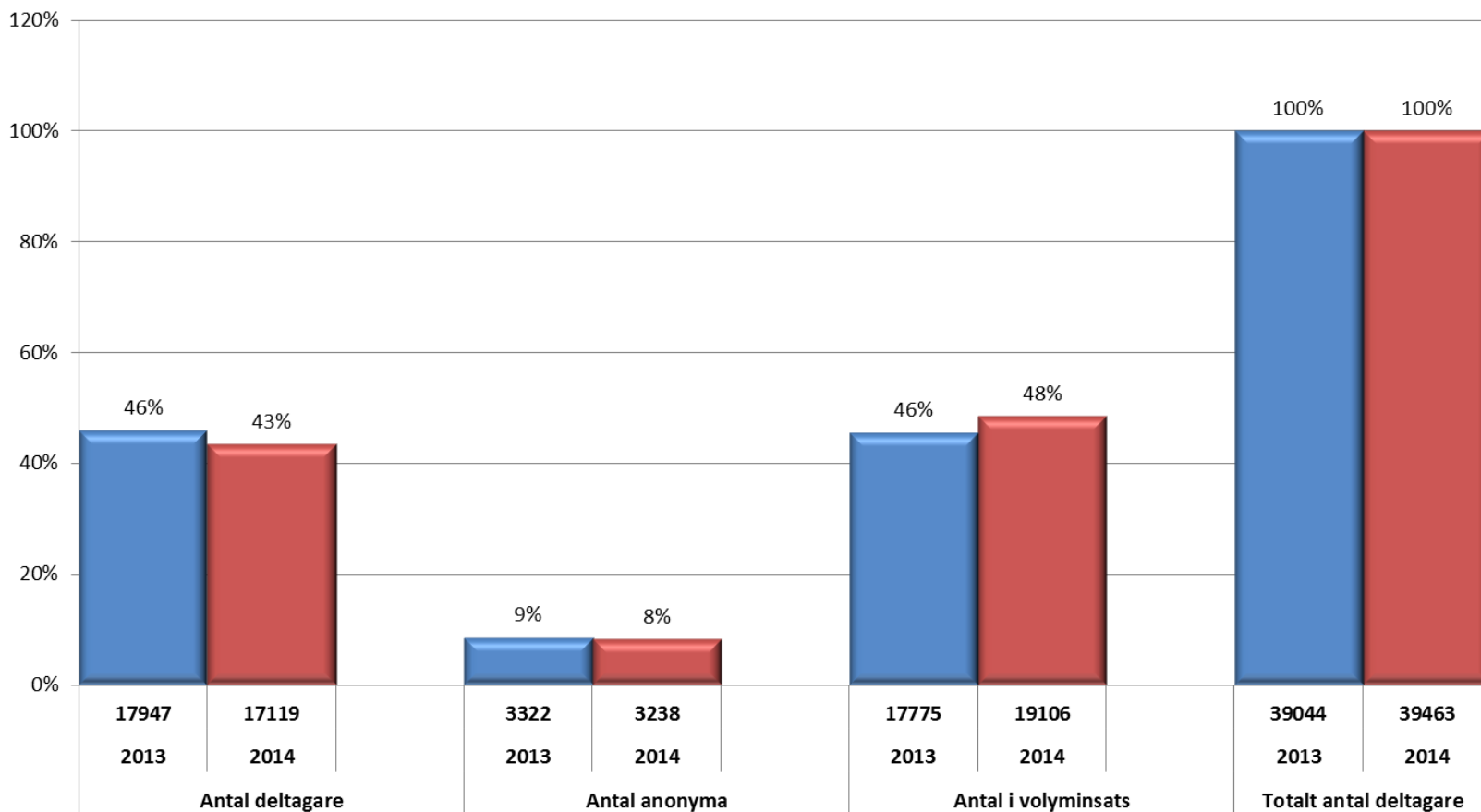
Anonyma deltagare

Information finns enbart om deltagarnas startår och kön. Det beror på att deltagarna inte samtyckt till att fler bakgrundsfaktorer registreras i SUS eller har skyddade personuppgifter.

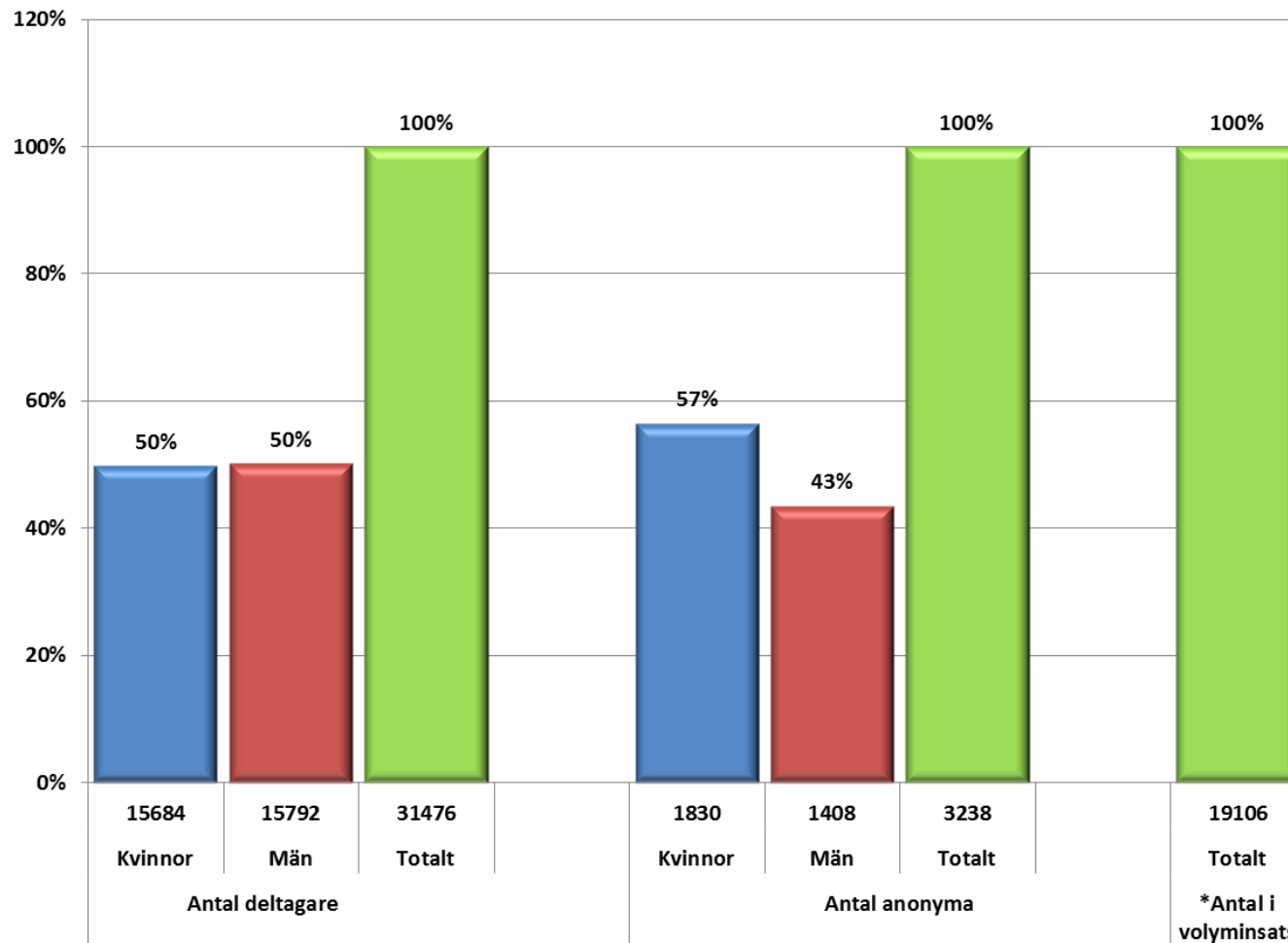
Deltagare i volyminsatser

Endast antal deltagare registreras i volyminsatser ingen övrig information finns om deltagarna.

Fler deltagare 2014 jämfört med året innan



Samtliga deltagare fördelat på kön

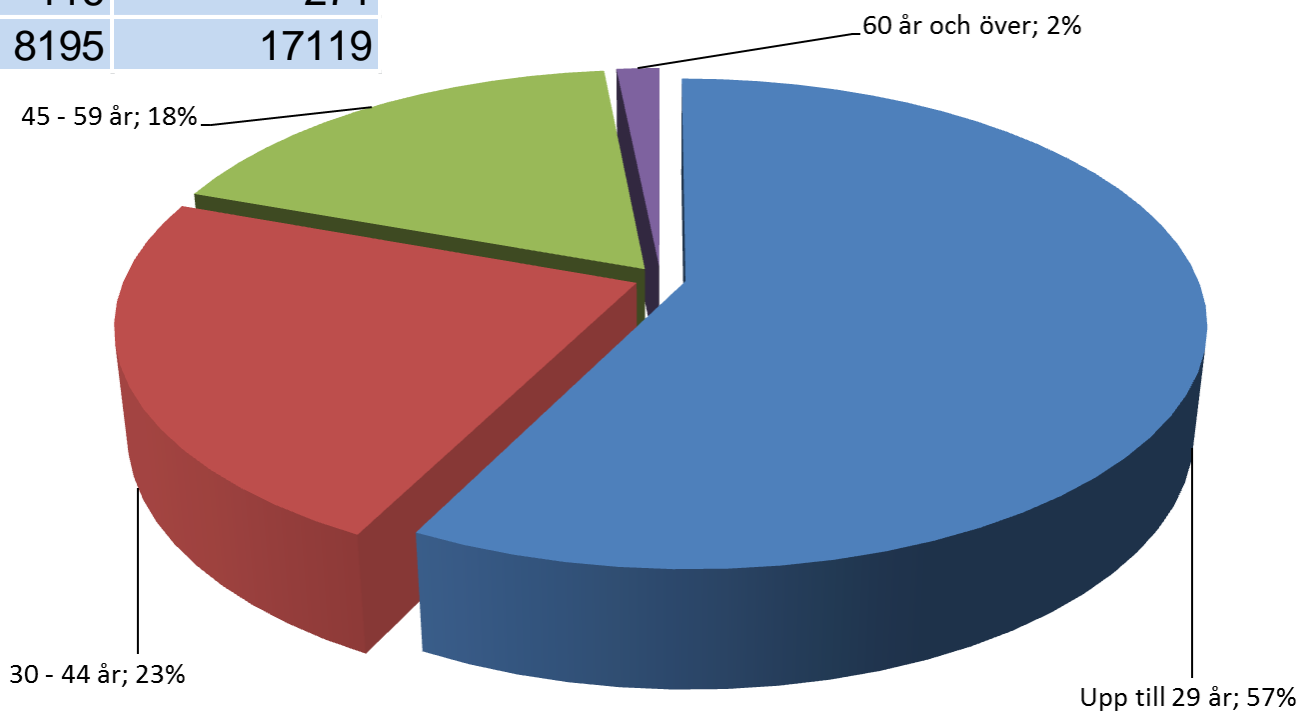


*Volyminsatser registreras enbart som antal och därför är en könsfördelning inte möjlig att få fram.

Deltagarnas åldersfördelning

avser de 17 119 deltagare med fullständig information

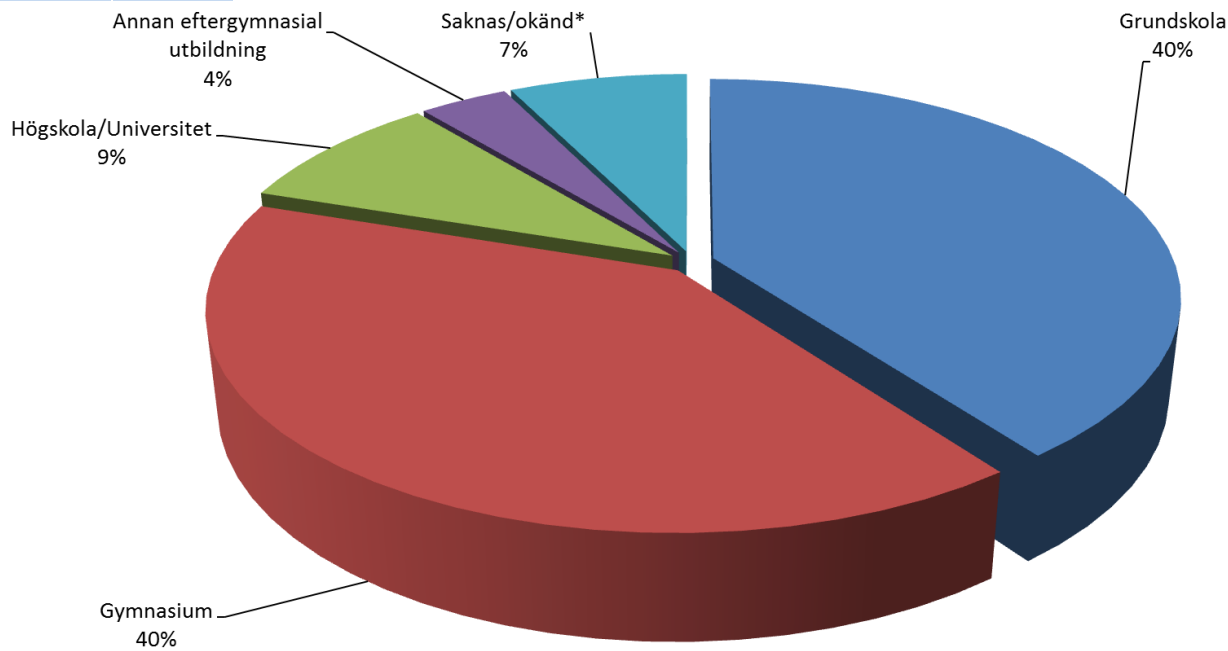
	Kvinna	Man	Totalt
Upp till 29 år	4 593	5 243	9 836
30 - 44 år	2 327	1 625	3 952
45 - 59 år	1 849	1 211	3 060
60 år och över	155	116	271
Totalt	8924	8195	17119



Deltagarnas högsta slutförda utbildning

avser de 17 119 deltagare med fullständig information

Utbildning	Kvinna	Man	Totalt
Grundskola	3339	3473	6812
Gymnasium	3616	3282	6898
Högskola/Universitet	920	605	1525
Annan eftergymnasial utbildning	394	230	624
Saknas/okänd*	655	605	1260
Totalt	8924	8195	17119



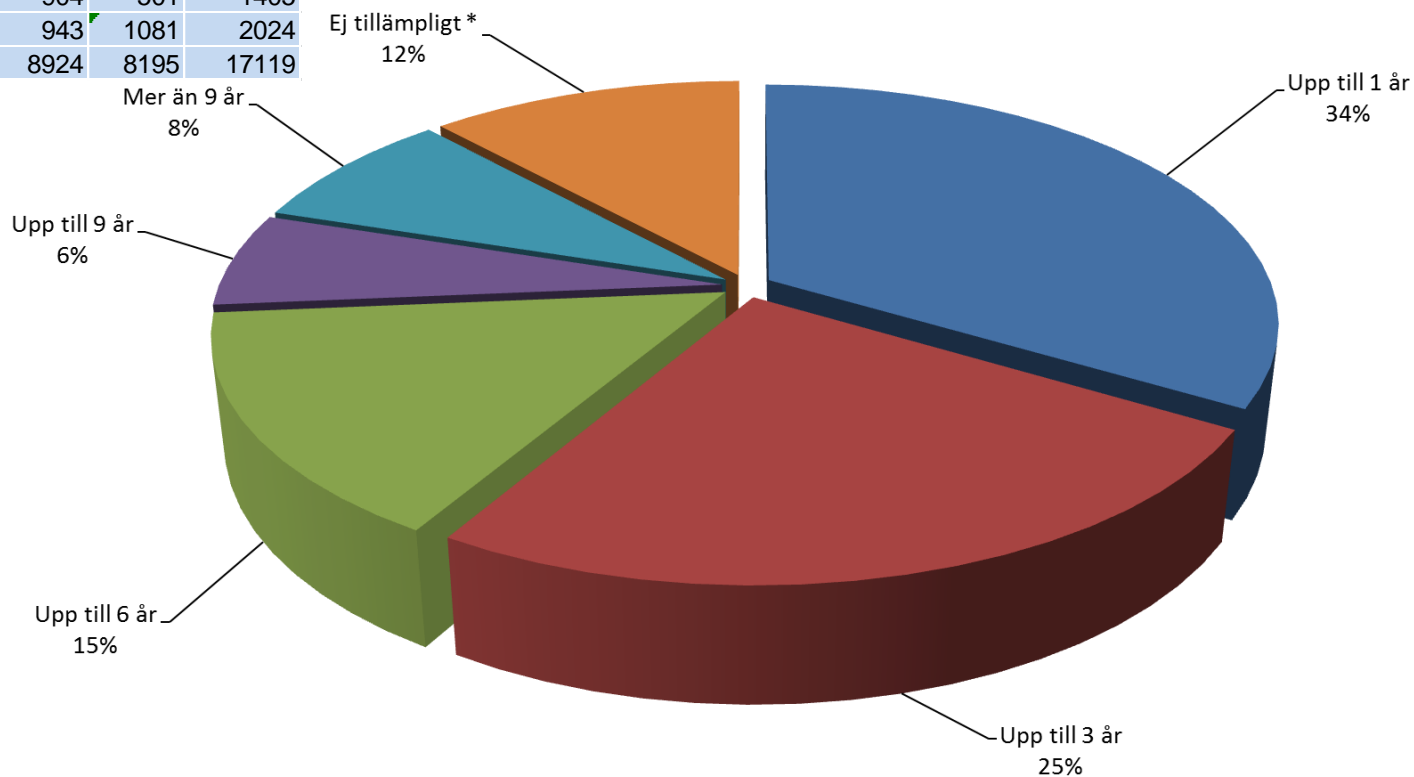
* Saknas/okänd betyder att deltagaren inte har slutfört grundskoleutbildning.

Antal år deltagarna har haft offentlig försörjning

avser de 17 119 deltagare med fullständig information

	Kvinna	Man	Totalt
Upp till 1 år	2768	2969	5737
Upp till 3 år	2313	1970	4283
Upp till 6 år	1357	1228	2585
Upp till 9 år	638	446	1084
Mer än 9 år	904	501	1405
Ej tillämpligt *	943	1081	2024
Totalt	8924	8195	17119

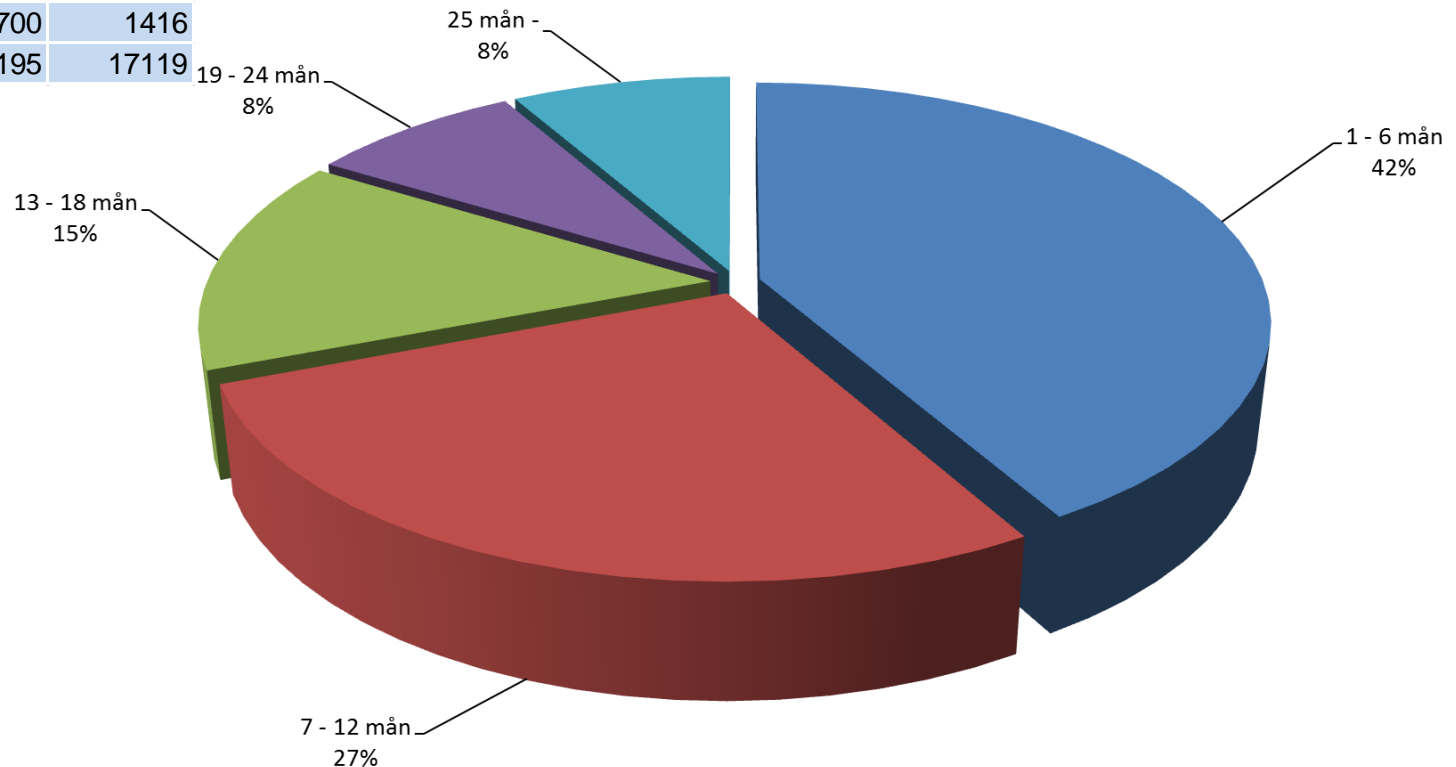
* Ej tillämpligt betyder att deltagaren inte har haft offentlig försörjning före insats



Hur lång tid är deltagarna i Finsaminsatser?

avser de 17 119 deltagare med fullständig information

Tid i insats	Kvinna	Man	Totalt
1 - 6 mån	3783	3360	7143
7 - 12 mån	2367	2325	4692
13 - 18 mån	1341	1156	2497
19 - 24 mån	717	654	1371
25 mån -	716	700	1416
Totalt	8924	8195	17119



Hur många har avslutat en Finsaminsats?

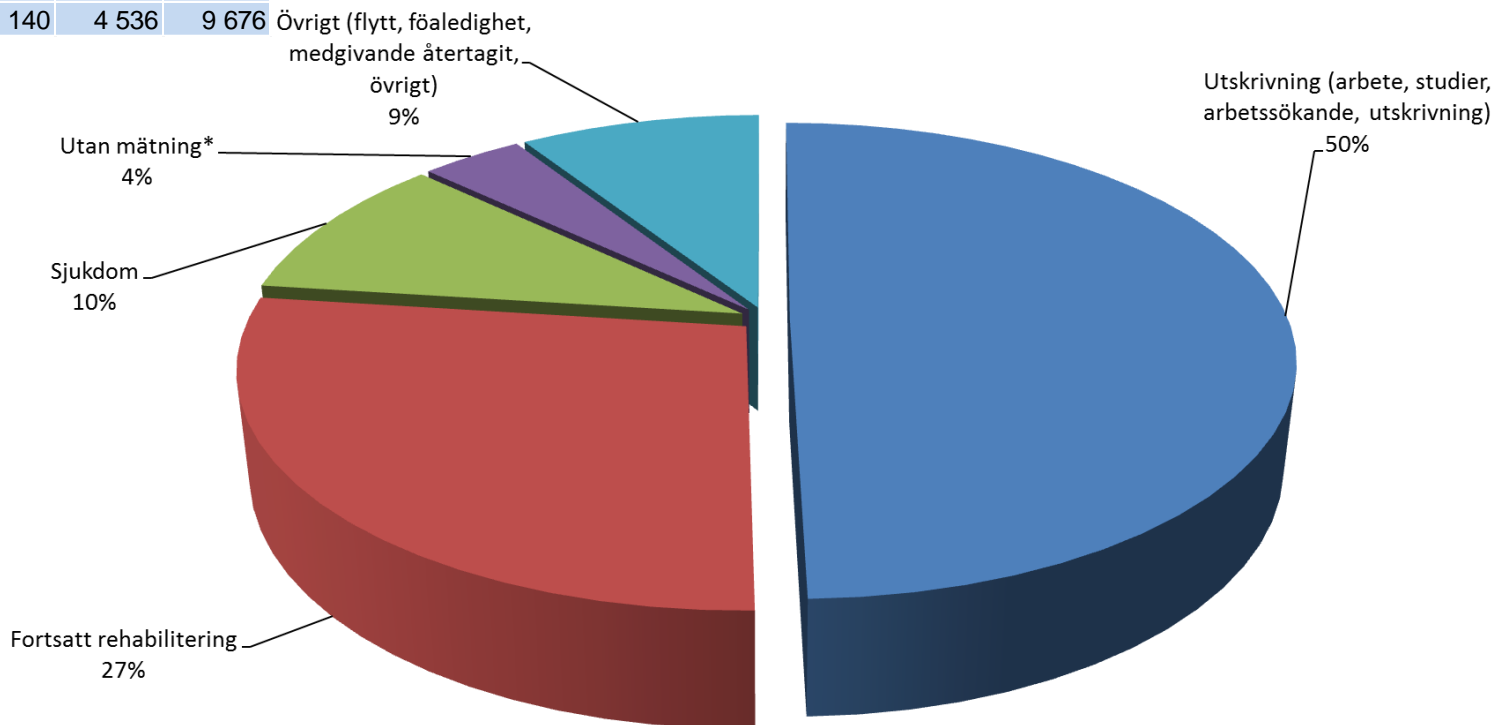
9 676 deltagare har hunnit avsluta sin insats, vilket motsvarar 56 procent av det totala antalet*.

*17 119 deltagare med fullständig info har varit aktuella i en Finsaminsats under perioden. (Ej anonyma eller volyminsatser)

Vad är anledningen till avslut?

9 676 deltagare som avslutat Finsaminsats

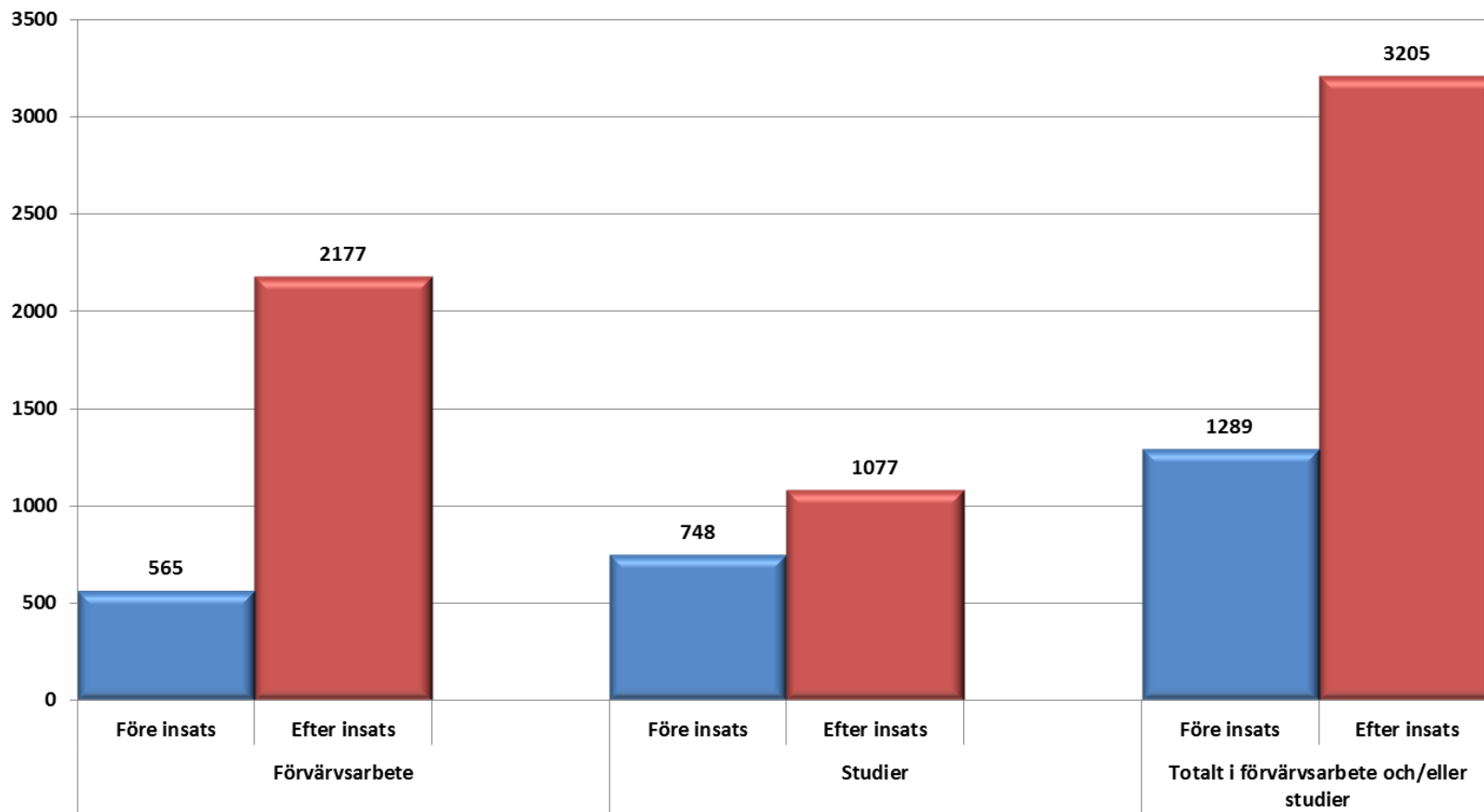
Avslutsanledning	Kvinna	Man	Totalt
Utskrivning (arbete, studier, arbetssökande, utskrivning)	2 397	2 409	4 806
Fortsatt rehabilitering	1 501	1 144	2 645
Sjukdom	579	384	963
Utan mätning*	199	176	375
Övrigt (flytt, föaledighet, medgivande återtagit, övrigt)	464	423	887
Totalt	5 140	4 536	9 676



*Utan mätning innebär att deltagare avbrutit insatsen och att uppgifter om försörjning och sysselsättning inte varit möjlig att fånga.

35 procent är i arbete och/eller studier efter insats

Sysselsättningsförändring för 9 676 deltagare som avslutat insats

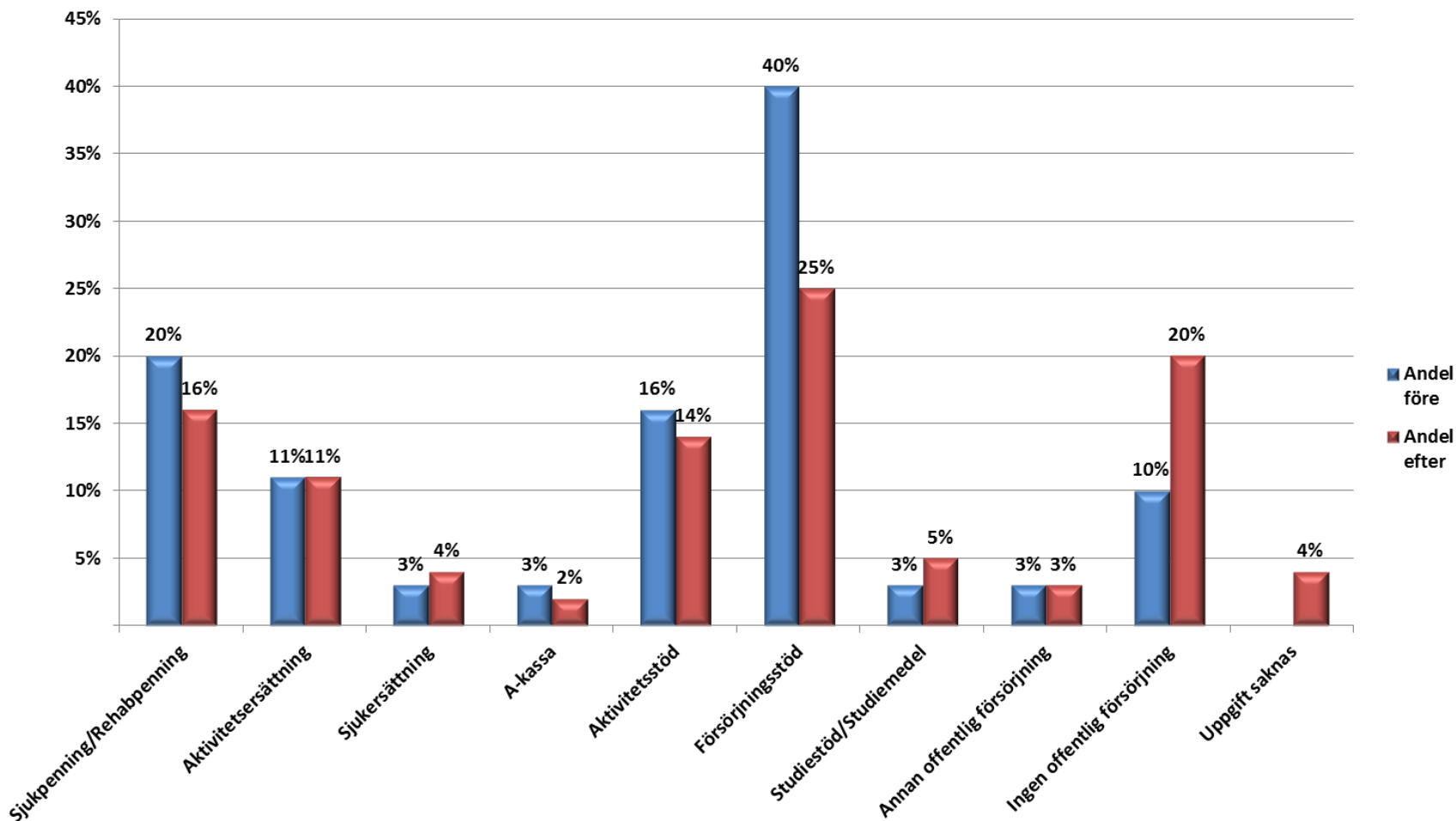


55 procent av de 2177 deltagarna som förvärvsarbetar har ett icke subventionerat arbete.

*Observera att en deltagare kan både arbeta och studera. I totalsumman i förvärvsarbete och/eller studier räknas en deltagare endast med en gång och skiljer sig därför från summan av delarna i de två första staplarna.

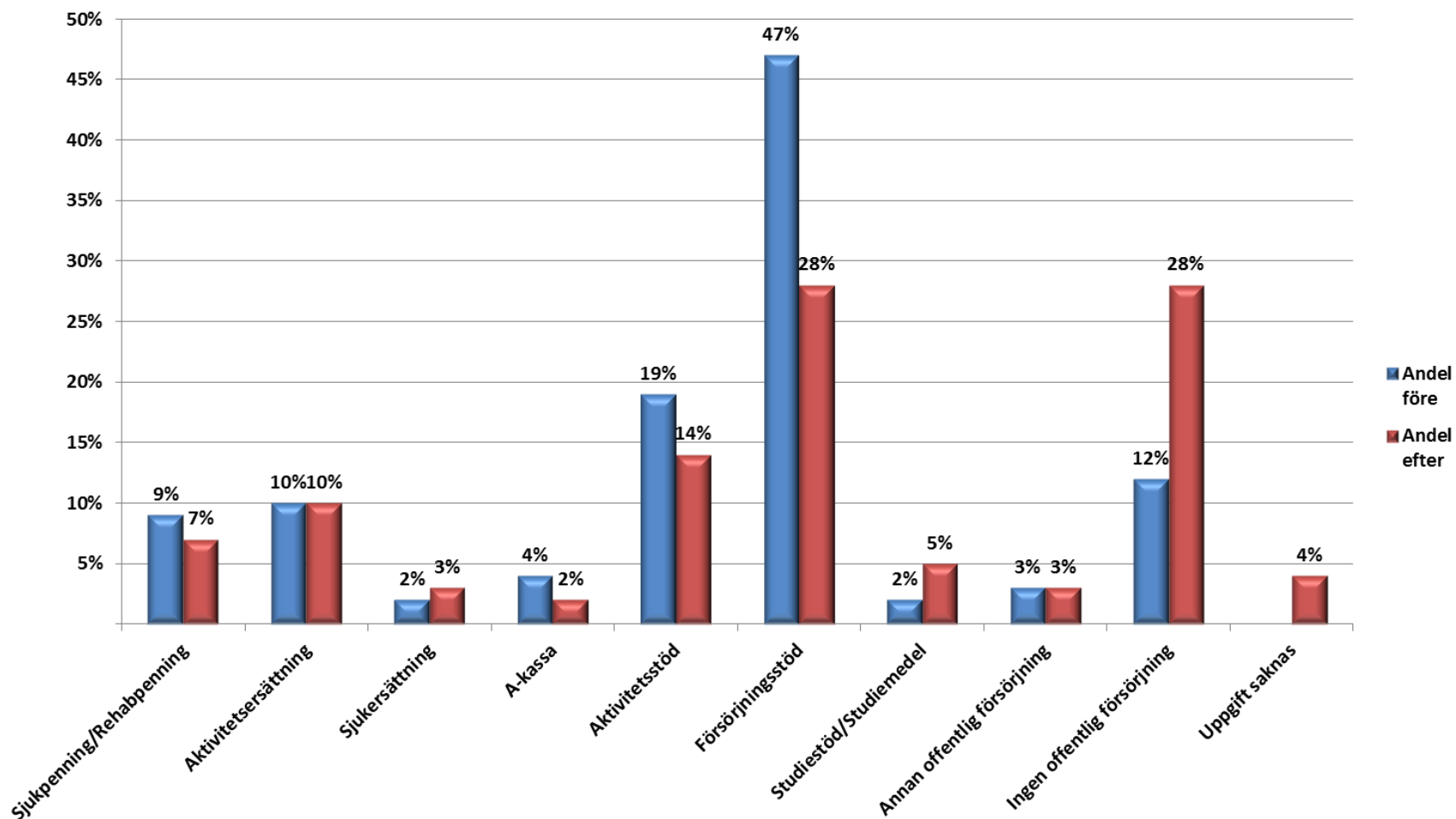
Resultat av försörjningsförändring för 5 140 kvinnor

Försörjningsförändring direkt vid avslut i Finsaminsats



Resultat av försörjningsförändring för 4 536 män

Försörjningsförändring direkt vid avslut i Finsaminsats



Statistik hämtat ur SUS

Nationella rådet redovisar regelbundet statistik från Finsamfinansierade insatser.

All statistik i detta dokument är hämtat från det myndighetsgemensamma uppföljningssystemet SUS.