

Resultat av finansiell samordning

Avser perioden Januari – Juni 2015

Datauttag 2015-07-29

Resultat redovisas utifrån tre olika grupper

Antal Deltagare

Deltagare där fullständig information finns om deltagarnas personuppgifter såsom startår, kön, ålder, utbildningsnivå, försörjning, sysselsättning, tid med offentlig försörjning före insatsens start mm.

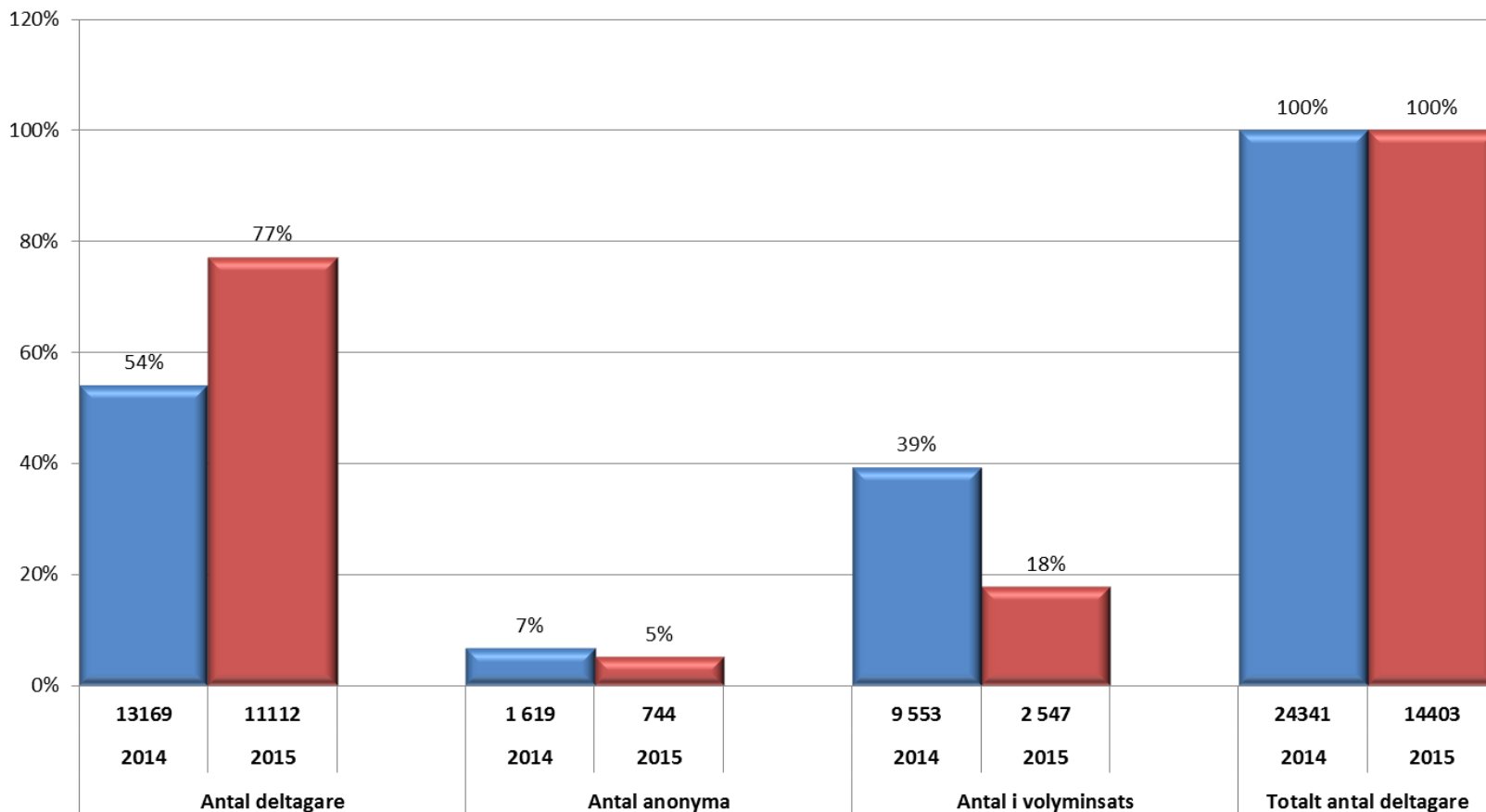
Anonyma Deltagare

Information finns enbart om deltagarnas startår och kön. Det beror på att deltagarna inte samtyckt till att fler bakgrundsfaktorer registreras i SUS eller har skyddade personuppgifter.

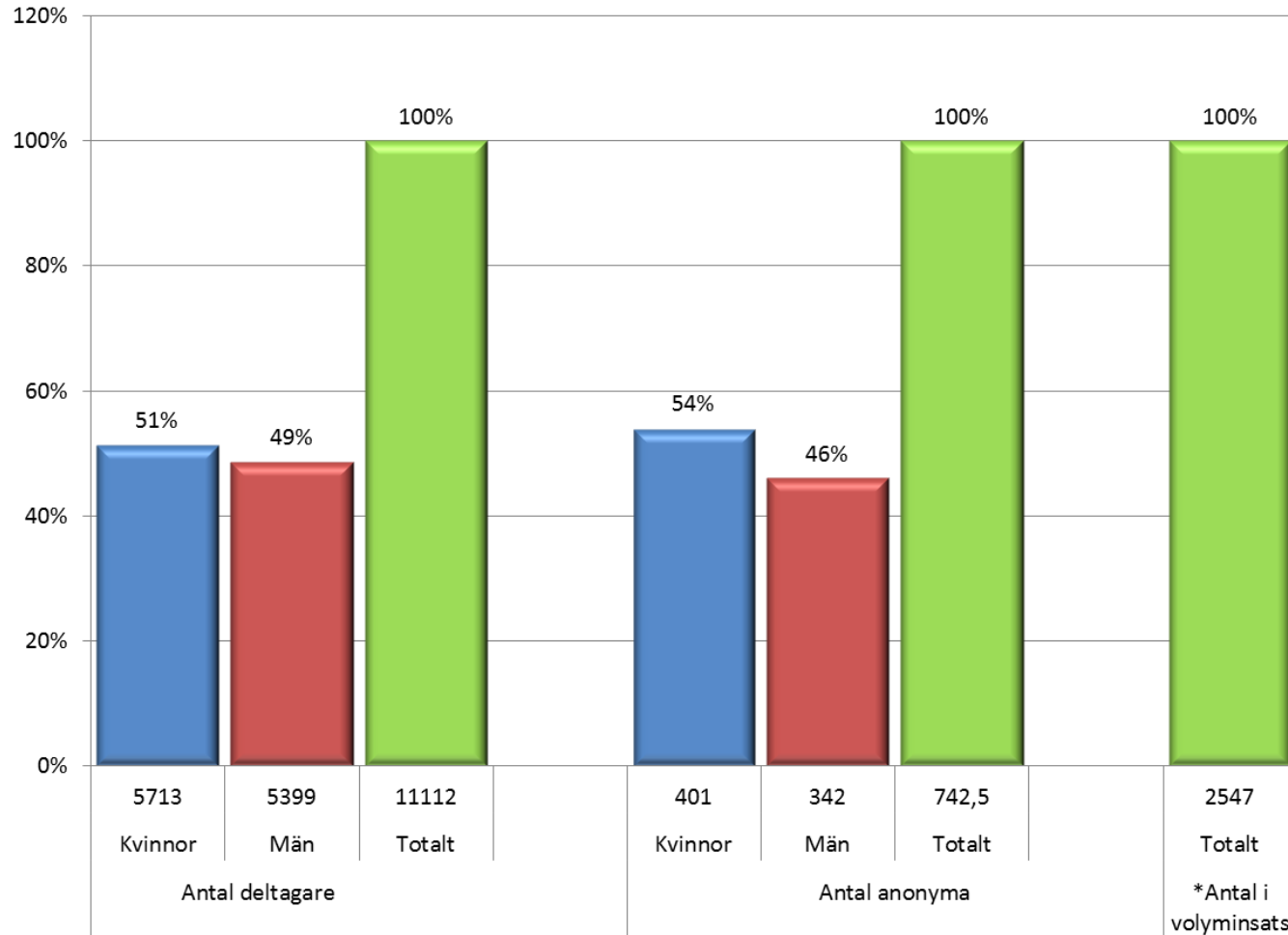
Deltagare i volyminsatser

Endast antal deltagare registreras i volyminsatser ingen övrig information finns om deltagarna.

41% färre deltagare 2015 jämfört med samma period året innan (jan-juni)



Samtliga deltagare fördelat på kön

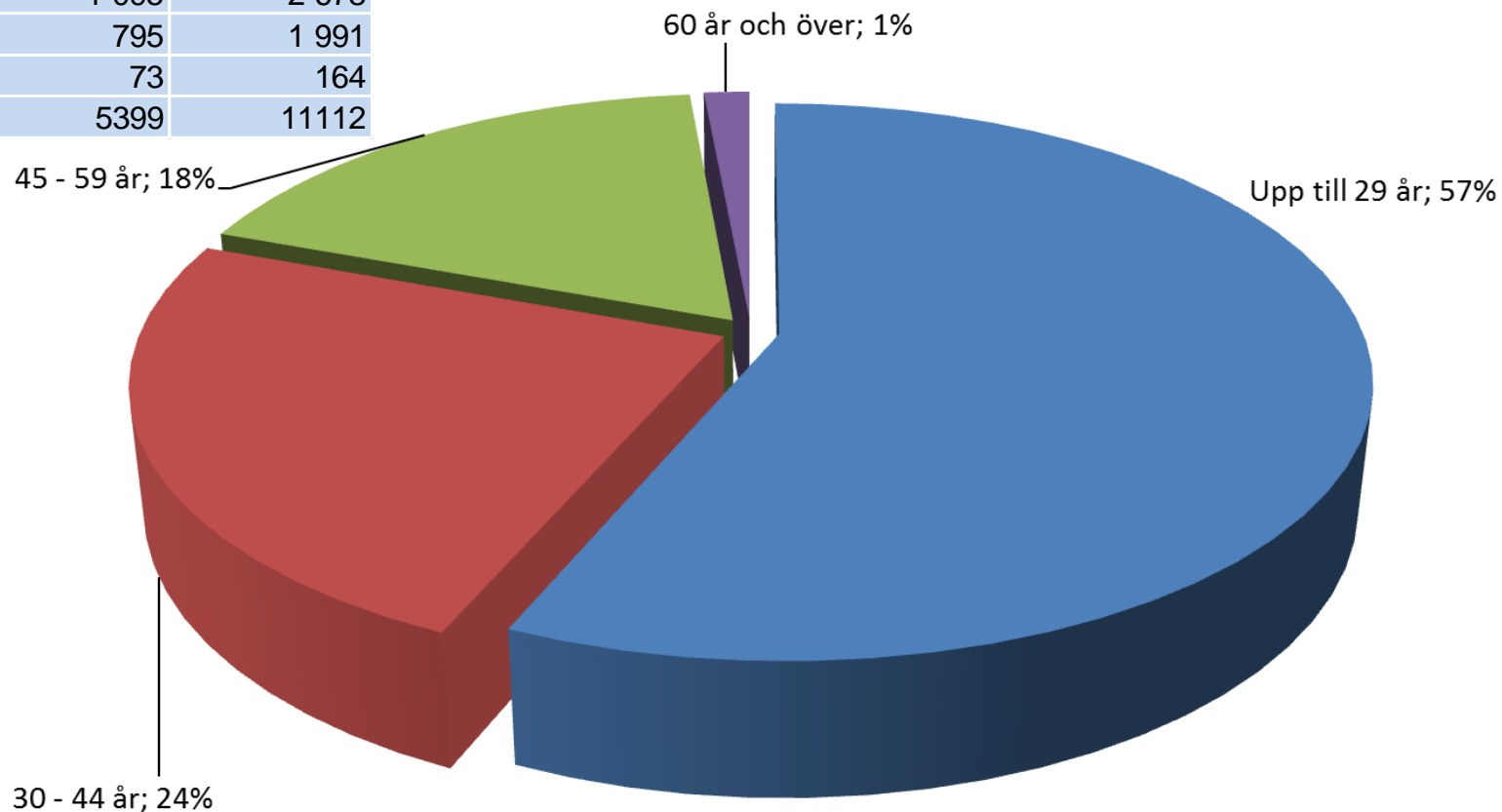


*Volyminsatser registreras enbart som antal och därför är en könsfördelning inte möjlig att få fram.

Deltagarnas åldersfördelning

avser de 11 112 deltagare med fullständig information

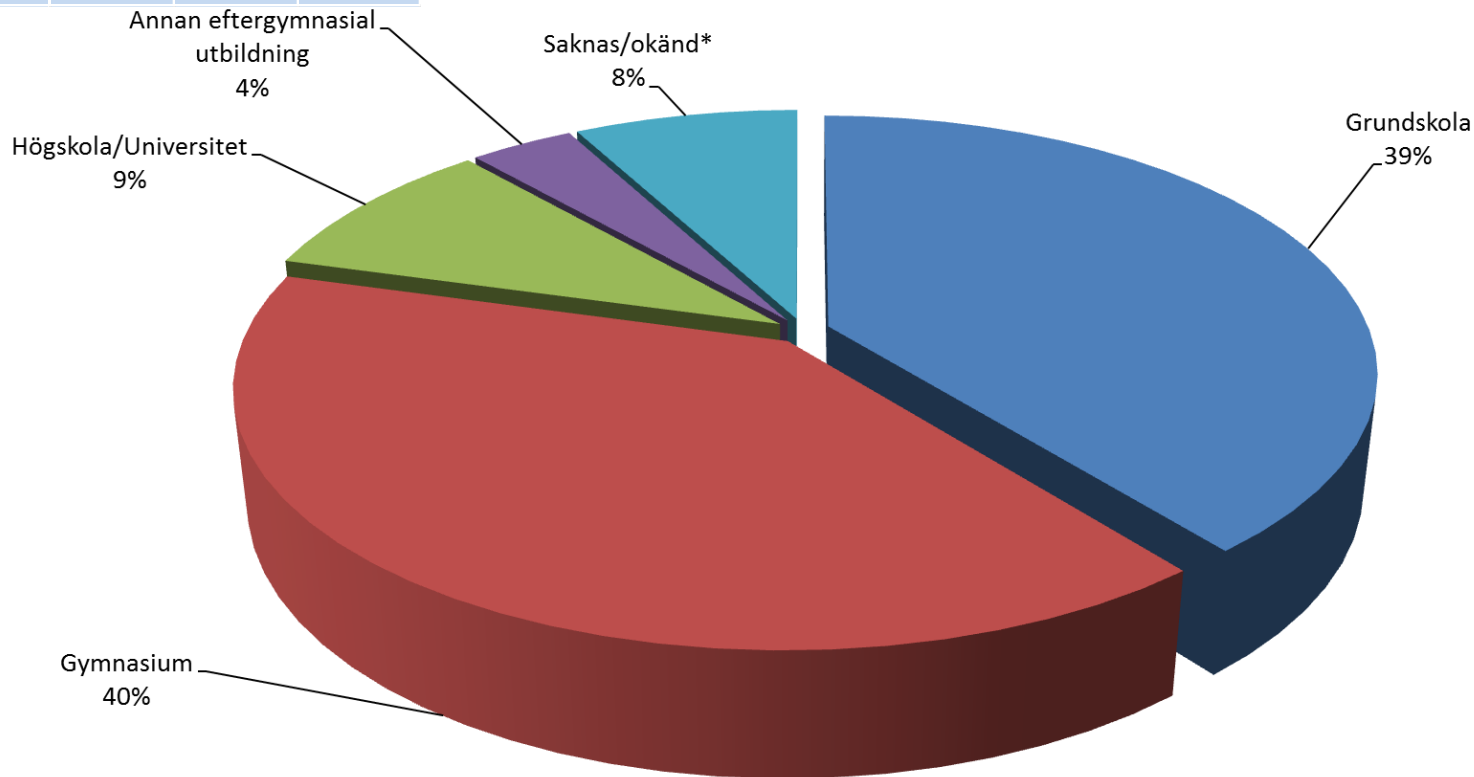
	Kvinna	Man	Totalt
Upp till 29 år	2 843	3 436	6 279
30 - 44 år	1 583	1 095	2 678
45 - 59 år	1 196	795	1 991
60 år och över	91	73	164
Totalt	5713	5399	11112



Deltagarnas högsta slutförda utbildning

avser de 11 112 deltagare med fullständig information

Utbildning	Kvinna	Man	Totalt
Grundskola	2119	2238	4357
Gymnasium	2322	2134	4456
Högskola/Universitet	593	427	1020
Annan eftergymnasial utbildning	240	165	405
Saknas/okänd*	439	435	874
Totalt	5713	5399	11112

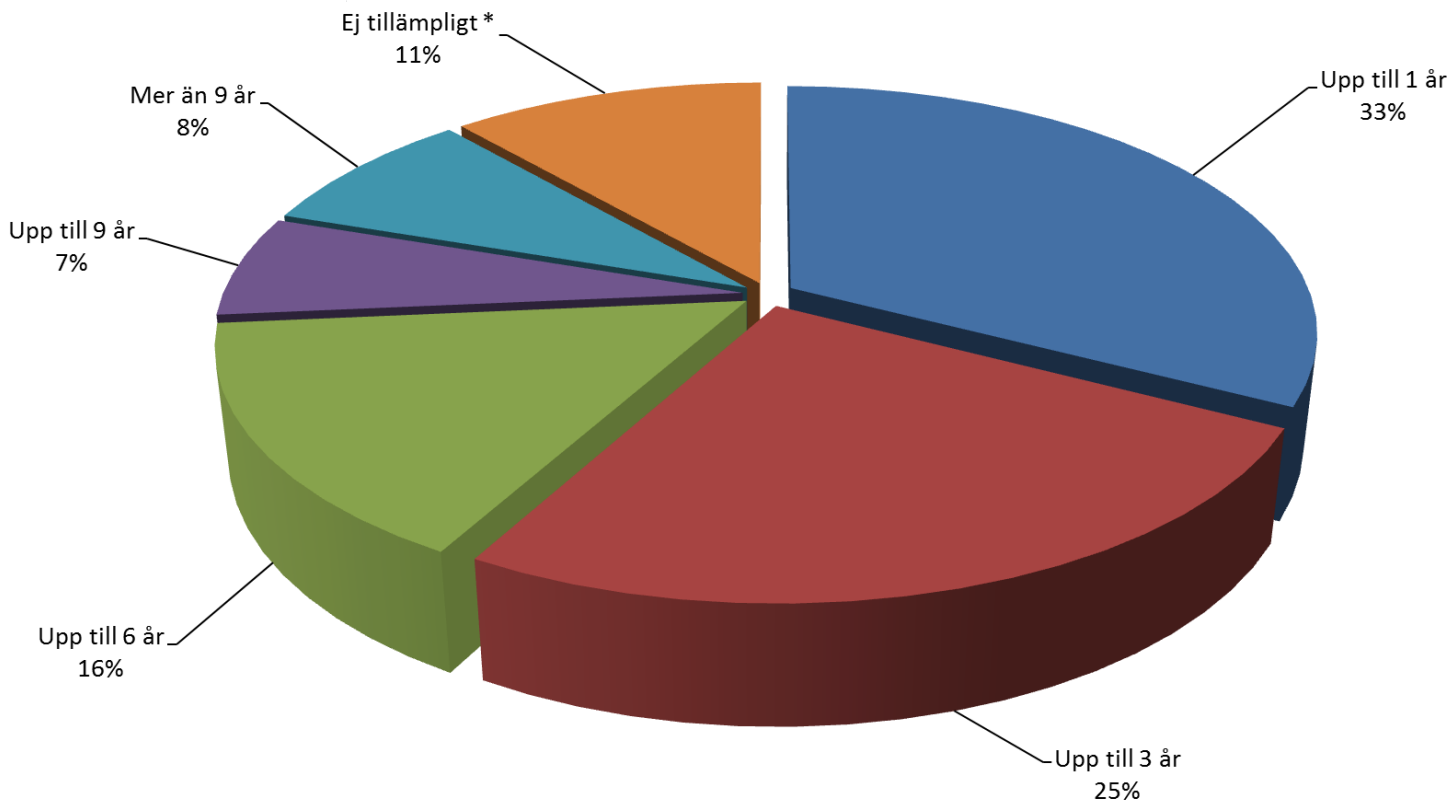


* Saknas/okänd betyder att deltagaren inte har slutfört grundskoleutbildning.

Antal år deltagarna har haft offentlig försörjning

avser de 11 112 deltagare med fullständig information

	Kvinna	Man	Totalt
Upp till 1 år	1 641	1 983	3 624
Upp till 3 år	1 515	1 316	2 831
Upp till 6 år	939	781	1 720
Upp till 9 år	421	314	735
Mer än 9 år	593	339	932
Ej tillämpligt *	604	666	1 270
Totalt	5 713	5 399	11 112

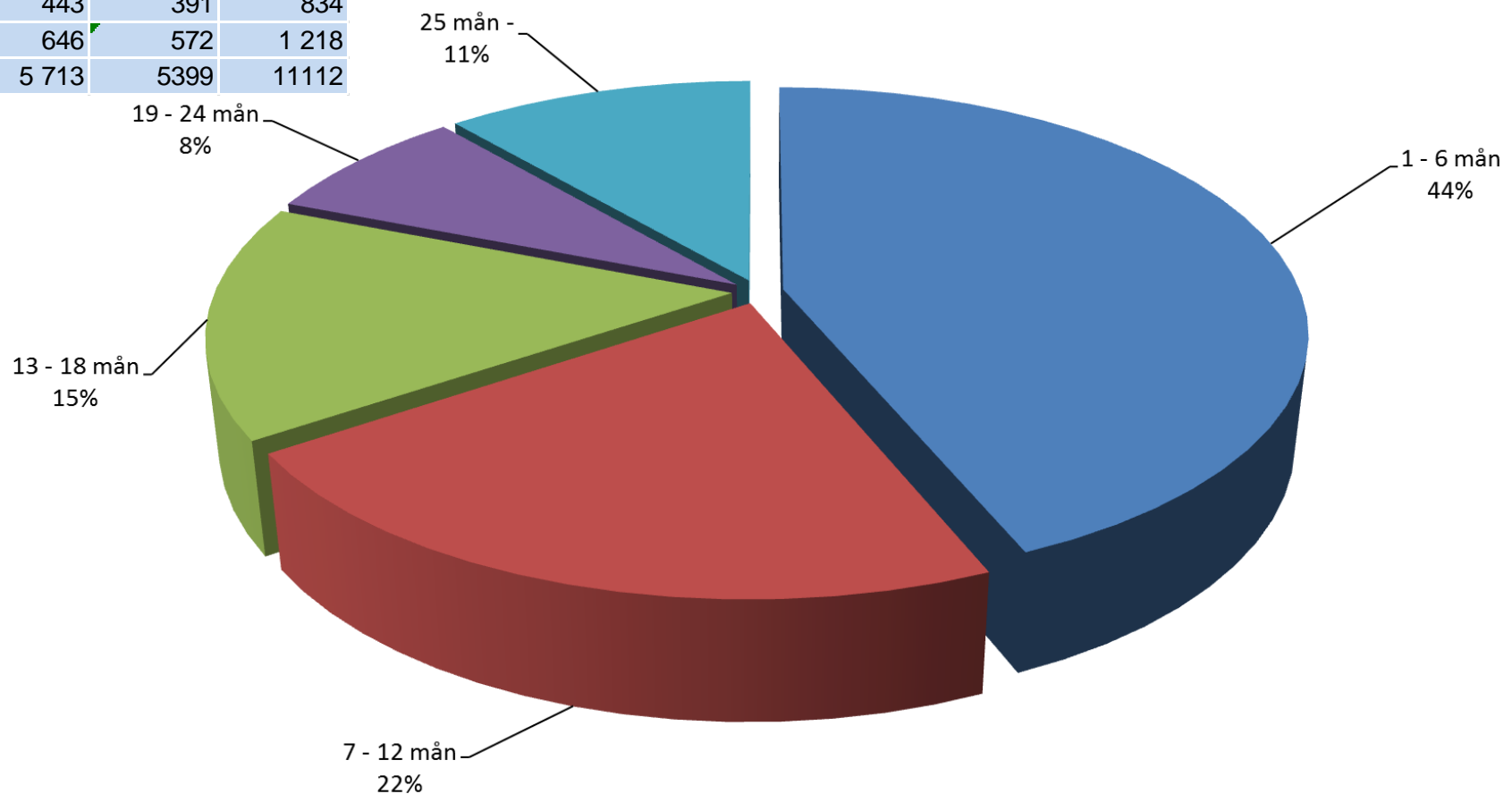


* Ej tillämpligt betyder att deltagaren inte har haft offentlig försörjning före insats

Hur lång tid är deltagarna i Finsaminsatser?

avser de 11 112 deltagare med fullständig information

Tid i insats	Kvinna	Man	Totalt
1 - 6 mån	2 498	2324	4822
7 - 12 mån	1 249	1217	2466
13 - 18 mån	877	895	1772
19 - 24 mån	443	391	834
25 mån -	646	572	1 218
Totalt	5 713	5399	11112



Hur många har avslutat en Finsaminsats?

3 581 deltagare har hunnit avsluta sin insats under perioden, vilket motsvarar 32 procent av det totala antalet*.

* 11 112 deltagare med fullständig info har varit aktuella i en Finsaminsats under perioden. (Ej anonyma eller volyminsatser)

Vad är anledningen till avslut?

3 581 deltagare som avslutat Finsaminsats

Avslutsanledning	Kvinna	Man	Totalt
Utskrivning (arbete, studier, arbetssökande, utskrivning)	866	889	1 755
Fortsatt rehabilitering	599	413	1 012
Sjukdom	256	155	411
Utan mätning*	37	50	87
Övrigt (flytt, föledighet, medgivande återtagit, övrigt)	162	154	316
Totalt	1 920	1 661	3 581

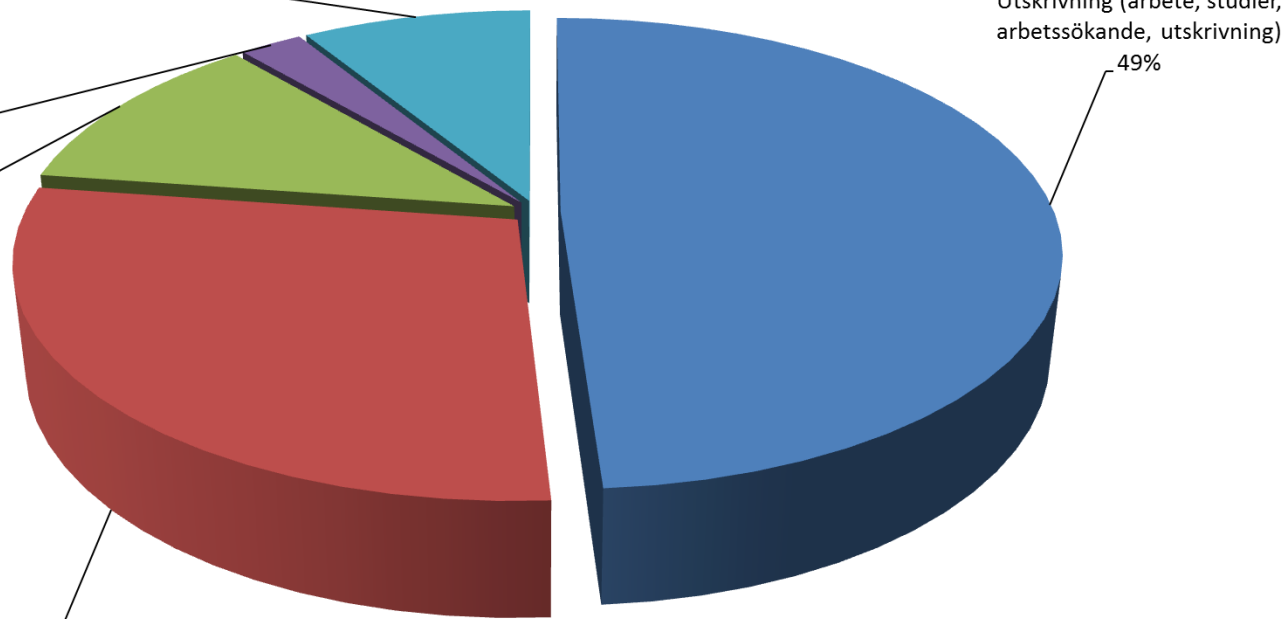
Övrigt (flytt, föledighet, medgivande återtagit, övrigt)
9%

Utan mätning*
2%

Sjukdom
12%

Fortsatt rehabilitering
28%

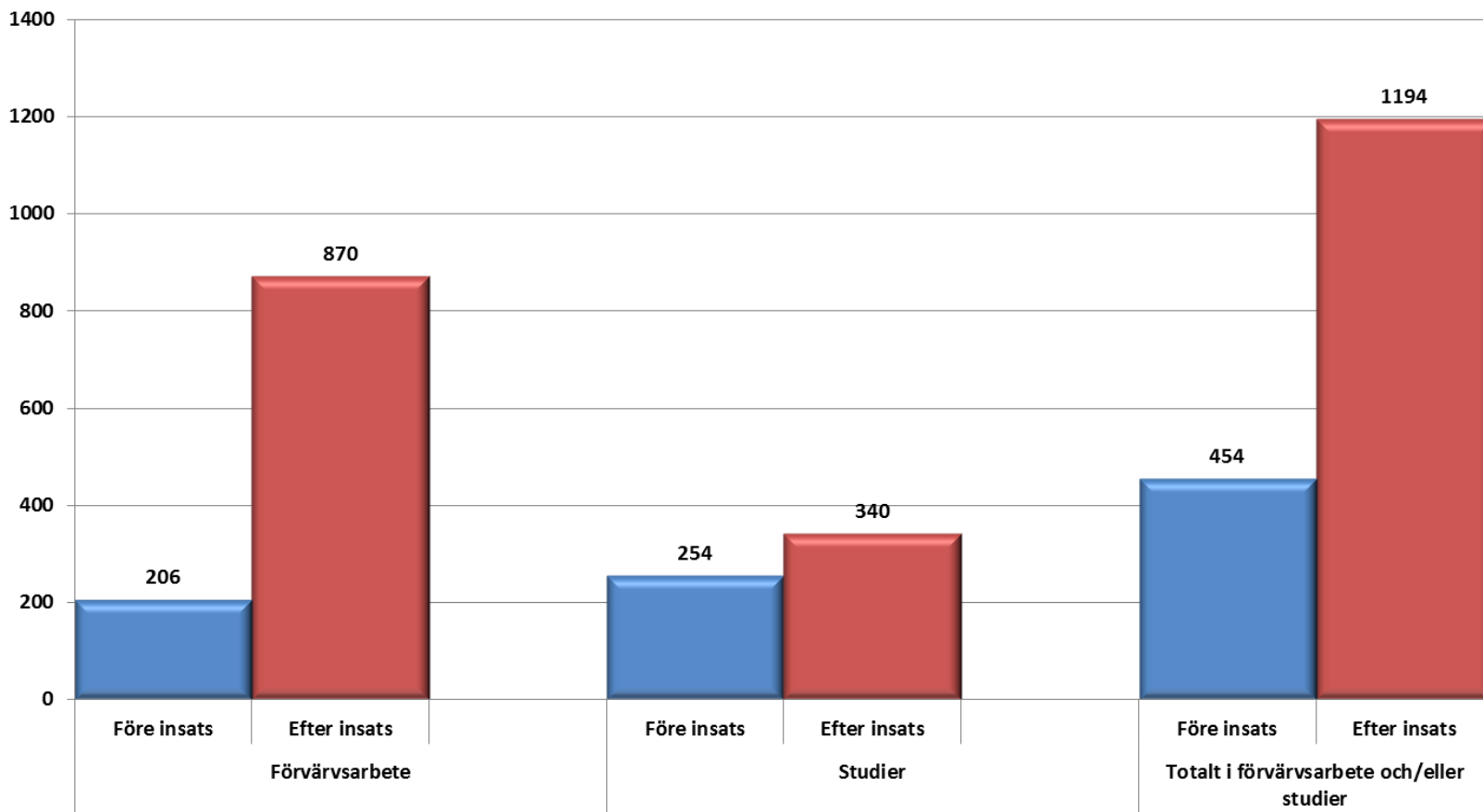
Utskrivning (arbete, studier, arbetssökande, utskrivning)
49%



*Utan mätning innebär att deltagare avbrutit insatsen och att uppgifter om försörjning och sysselsättning inte varit möjlig att fånga.

33 procent är i arbete och/eller studier efter insats

Sysselsättningsförändring för 3 581 deltagare som avslutat insats

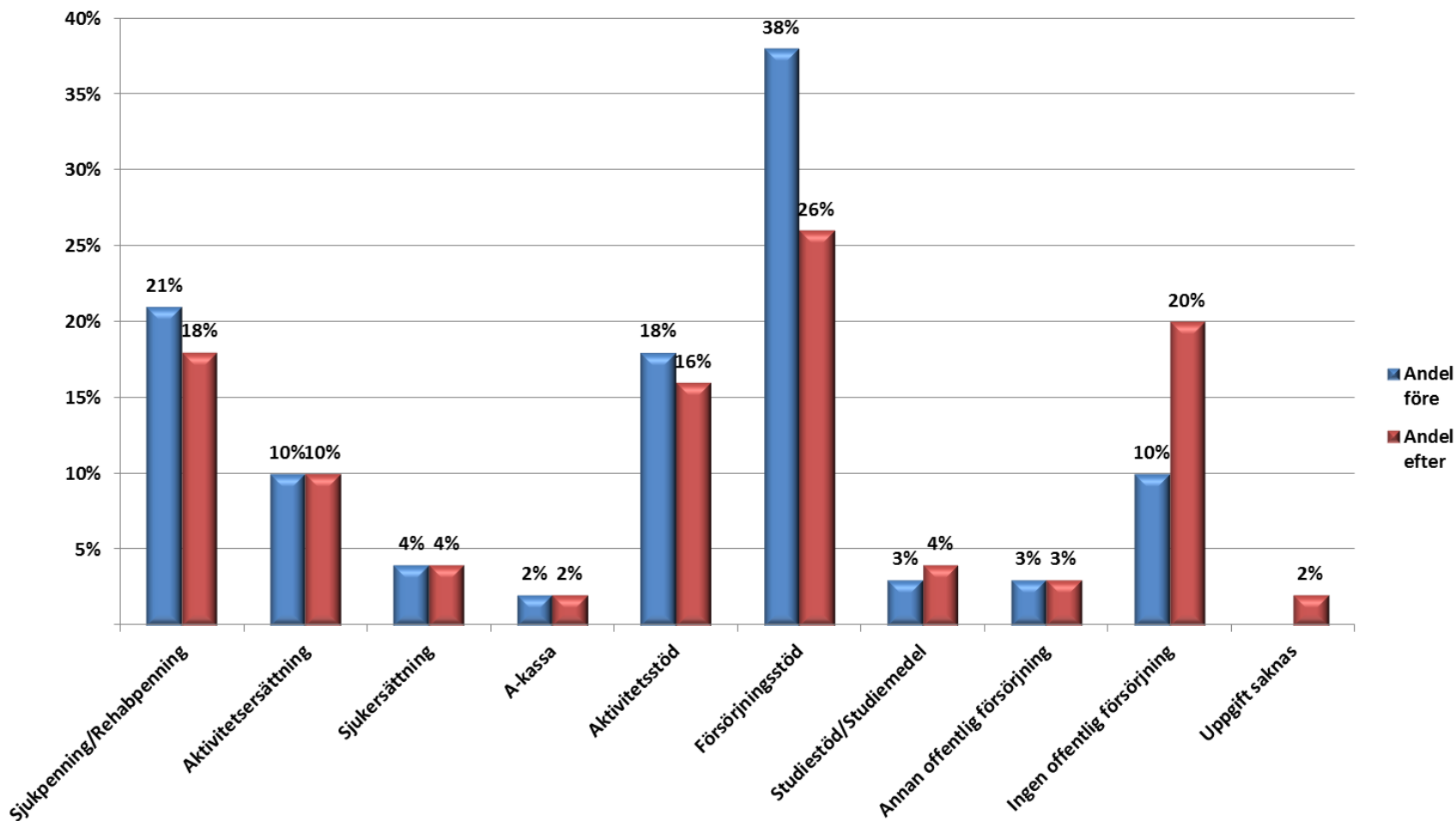


61 procent av de 531 deltagarna som förvärvsarbetar har ett icke subventionerat arbete.

*Observera att en deltagare kan både arbeta och studera. I totalsumman i förvärvsarbete och/eller studier räknas en deltagare endast med en gång och skiljer sig därför från summan av delarna i de två första staplarna.

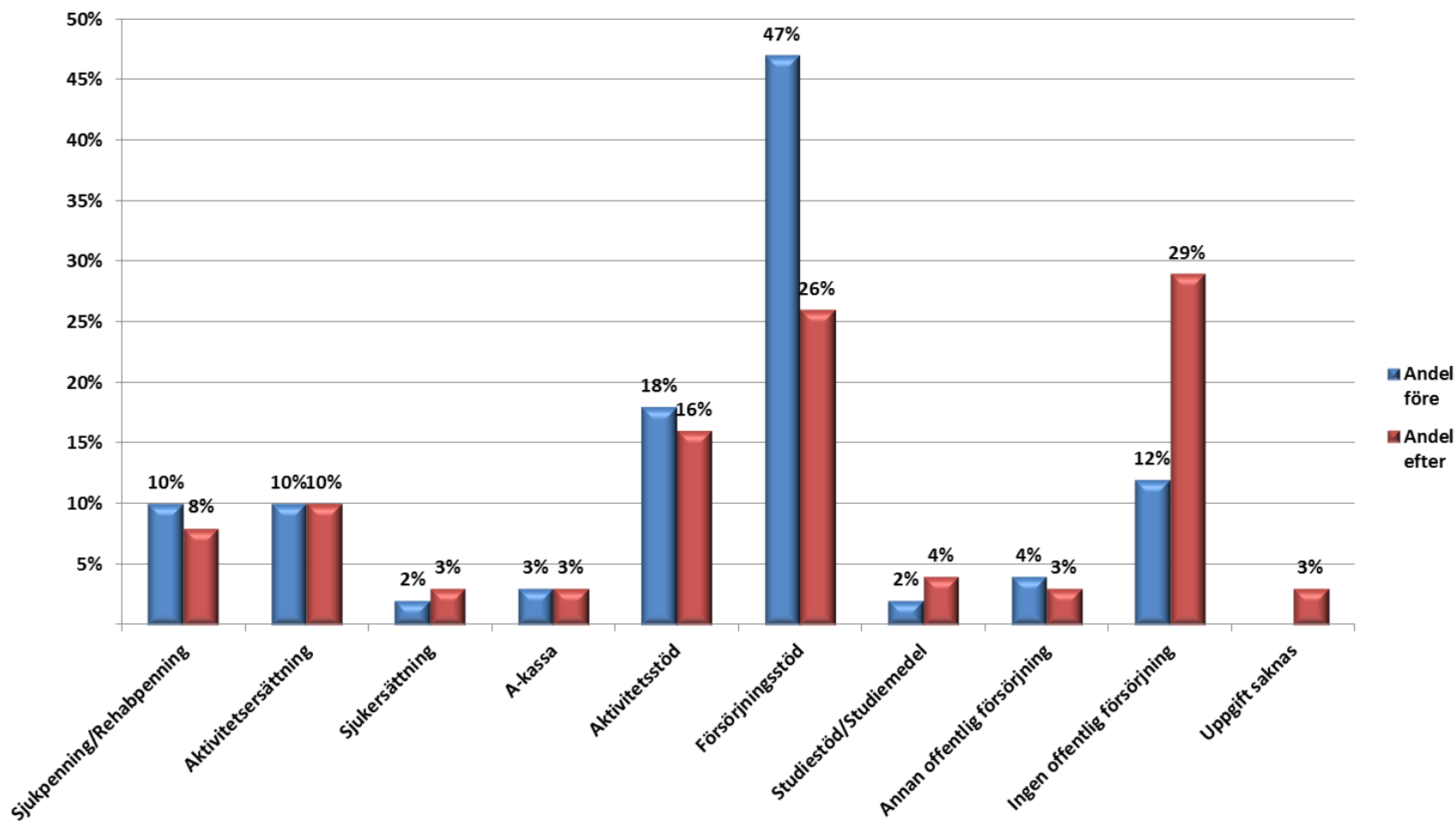
Resultat av försörjningsförändring för 1 920 kvinnor

Försörjningsförändring direkt vid avslut i Finsaminsats under perioden



Resultat av försörjningsförändring för 1 661 män

Försörjningsförändring direkt vid avslut i Finsaminsats under perioden



Statistik hämtat ur SUS

Nationella rådet redovisar regelbundet statistik från Finsamfinansierade insatser.

All statistik i detta dokument är hämtat från det myndighetsgemensamma uppföljningssystemet SUS.