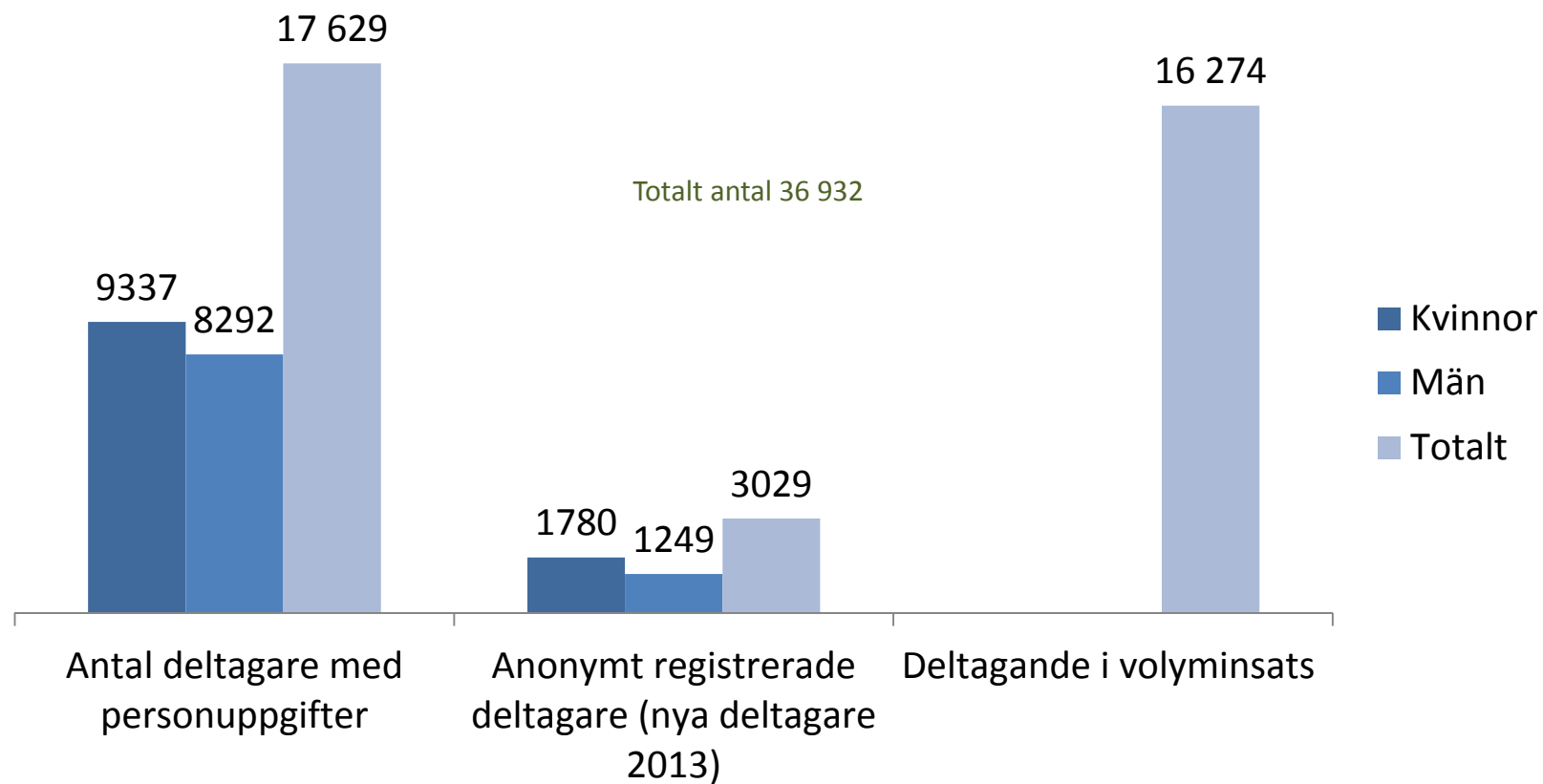


Resultat av finansiell samordning 2013

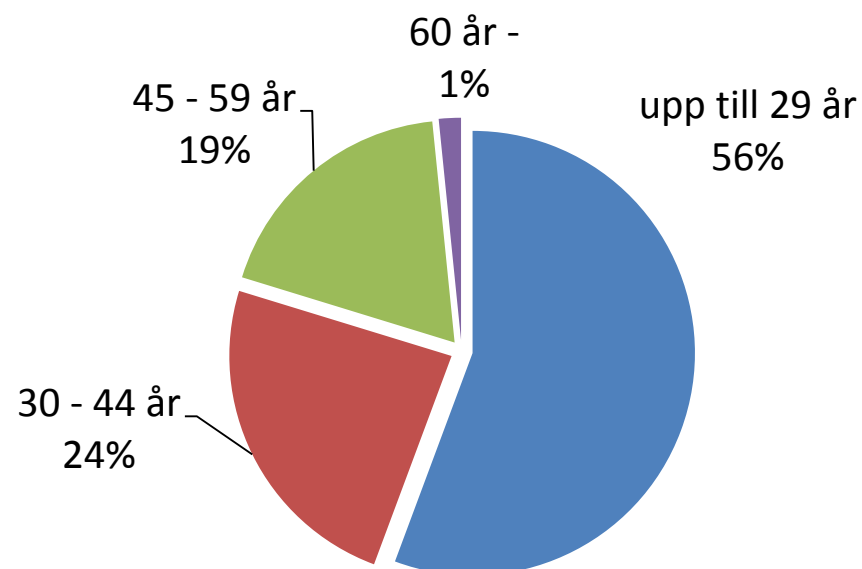
Antal deltagare



Ålder och kön

(17 629 deltagare)

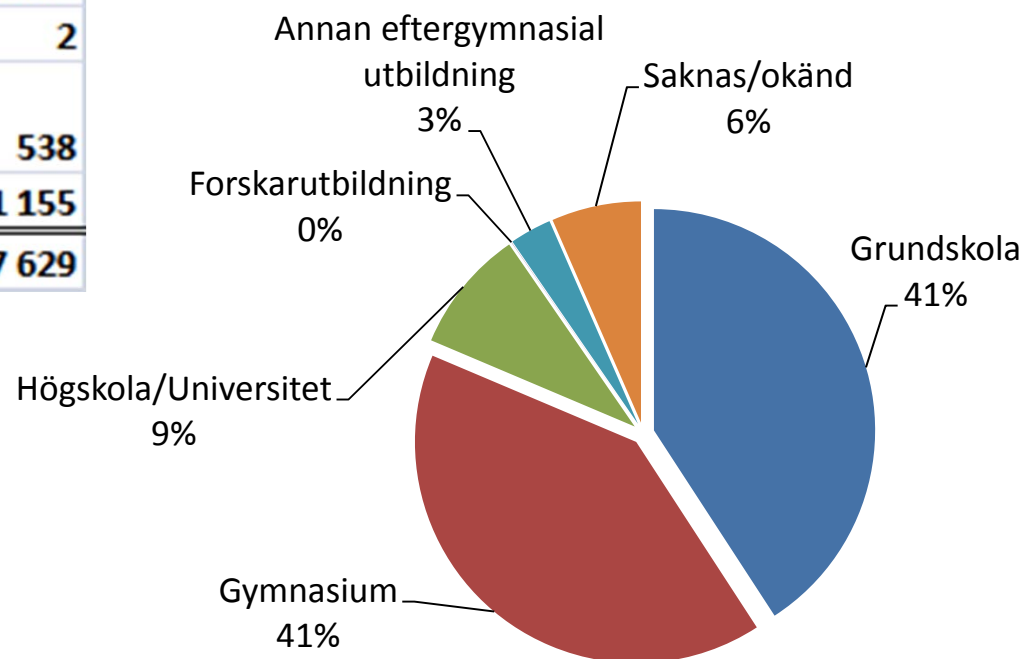
Ålder	Kvinna	Man	Totalt
upp till 29 år	4 679	5 137	9 816
30 - 44 år	2 499	1 742	4 241
45 - 59 år	2 003	1 286	3 289
60 år -	156	127	283
Totalt	9 337	8 292	17 629



Utbildningsnivå

(17 629 deltagare)

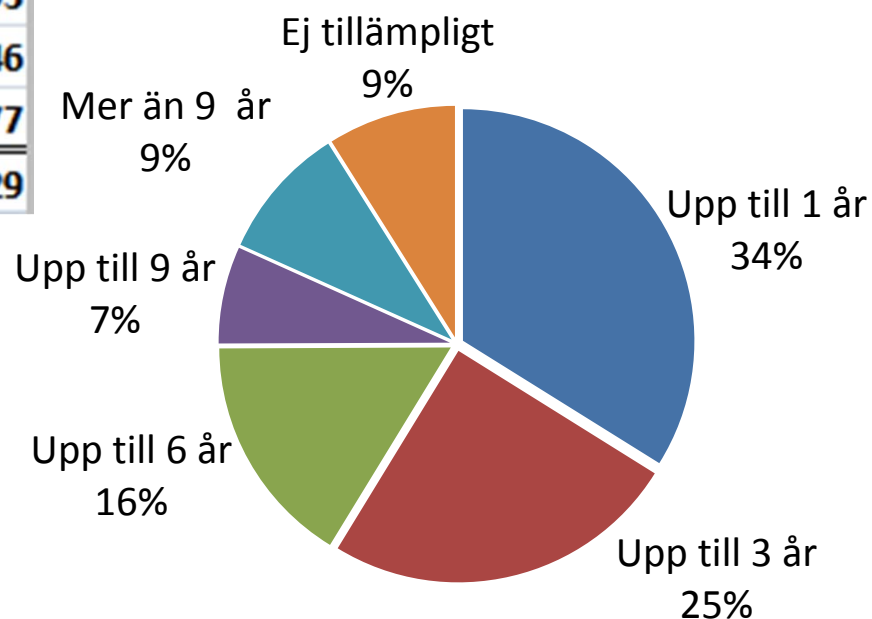
Utbildning	Kvinna	Man	Totalt
Grundskola	3 611	3 585	7 196
Gymnasium	3 805	3 344	7 149
Högskola/Universitet	982	607	1 589
Forskarutbildning	2	0	2
Annan eftergymnasial utbildning	333	205	538
Saknas/okänd	604	551	1 155
Totalt	9 337	8 292	17 629



Tid i offentlig försörjning

(17 629 deltagare)

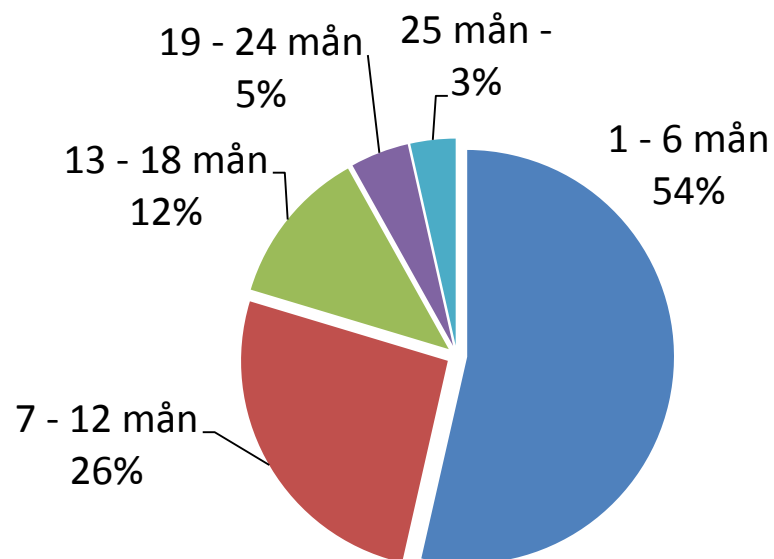
Tid i offentlig försörjning	Kvinna	Man	Totalt
Upp till 1 år	2 941	3 031	5 972
Upp till 3 år	2 307	2 076	4 383
Upp till 6 år	1 542	1 314	2 856
Upp till 9 år	706	489	1 195
Mer än 9 år	1 060	586	1 646
Ej tillämpligt	781	796	1 577
Totalt	9 337	8 292	17 629



Tid i samverkansinsats

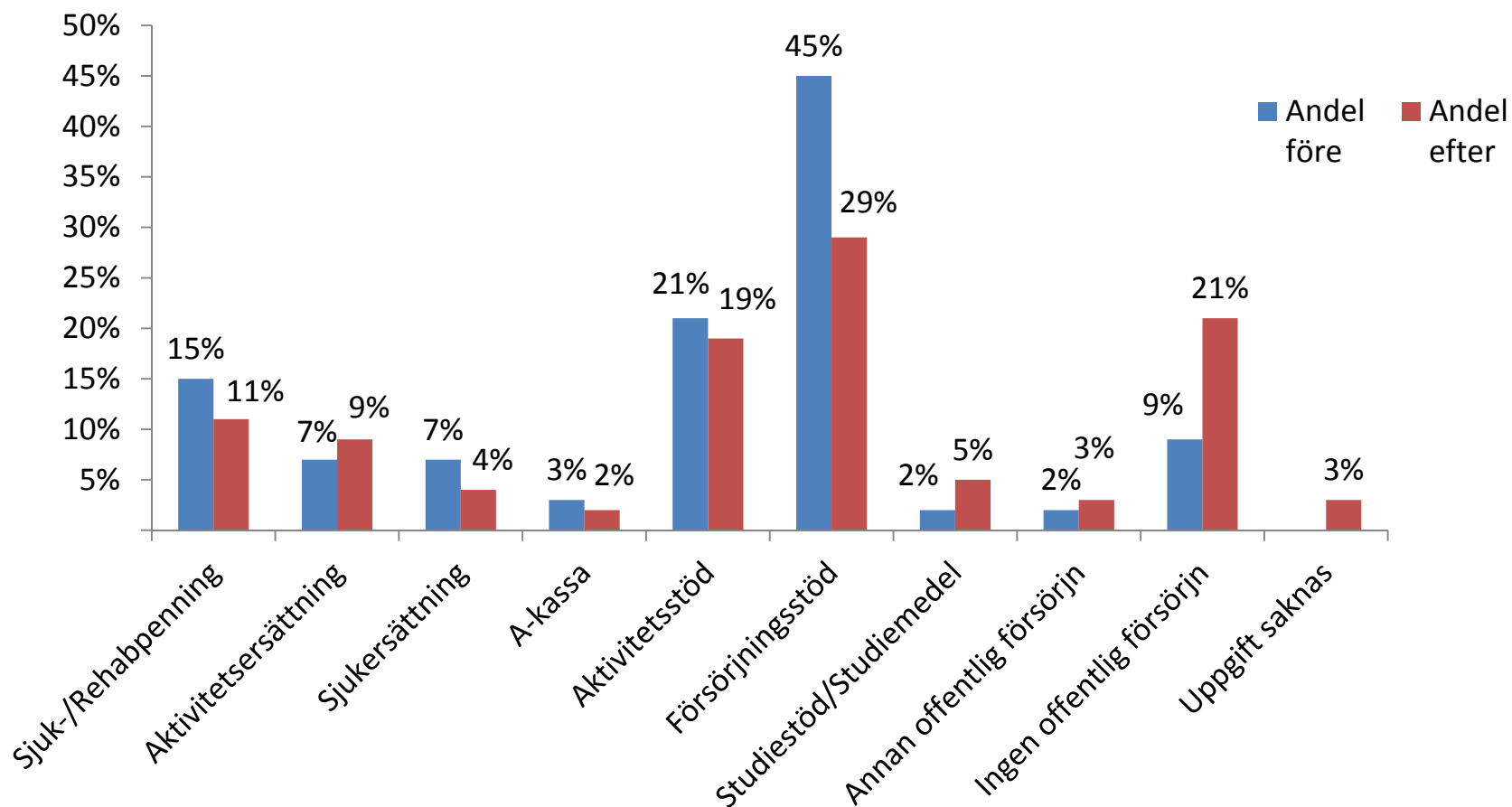
(8 743 deltagare som avslutat insats 2013)

Tid i insats	Kvinna	Man	Totalt
1 - 6 mån	2 538	2 145	4 683
7 - 12 mån	1 184	1 097	2 281
13 - 18 mån	565	506	1 071
19 - 24 mån	221	179	400
25 mån -	177	131	308
Totalt	4 685	4 058	8 743



Försörjningsförändring

(8 743 deltagare)



Vid avslut

(8 743 deltagare)

Vid avslut	Kvinna	Man	Totalt
Ej subv arbete	553	455	1 008
Subv arbete	346	458	804
Eget företag	7	12	19
Studier	430	407	837
Arbetsökande på Af	1 104	1 100	2 204
Övrigt (bl a fortsatt rehab, avslut pga sjukdom)	2 245	1 626	3 871
Totalt	4 685	4 058	8 743

